

C 2000 ACURADO

Flügeltürenschränke



Schiebetürenschränke mit Stahltüren



Die preisgünstigen Schränke für klassische Archivierung 304

- Stabile Stahlkonstruktion mit hochwertiger Einbrennbeschichtung
- Griffschloss **Ergo-Lock 4.0** oder alternativ Design-Klinkengriffschloss (beide 3-riegelig) mit 2 Schlüsseln und optionalem Wechselkern-Zylinder
- Türen in Drehbolzen, ca. 110° Türöffnungswinkel, optional mit außen liegenden Scharnieren und komfortablem Türöffnungswinkel von ca. 180°
- Komplette Produktfamilie (verschiedene Maßvarianten und Inneneinrichtungen für jeden Bedarf)
- Umfangreiches Programm an Aufsatz- und Thekenlösungen
- Auch als Regale mit und ohne Rückwand
- Bodentraglast 70 bis 110 kg

Die preisgünstigen und raumsparenden Schiebetürenschränke 320

- Stabile Stahlkonstruktion mit hochwertiger Einbrennbeschichtung
- Dreh-/Druckzylinderschloss mit 2 Schlüsseln und optionalem Wechselkern-Zylinder
- Schiebetüren mit Spezial-Laufrollen laufen in spezieller Schienenführung
- Serienmäßig mit Kunststoffgleitern (Fußbodenschutz)
- Verschiedene Maßvarianten und Inneneinrichtungen
- Programm an Aufsatz- und Thekenlösungen



	Bis zu 110° Türöffnung	Bis zu 180° Türöffnung	Schiebetüren aus Stahl	Schiebetüren aus ESG-Glas	Produktfamilie Breite	Produktfamilie Tiefe (mm)	Produktfamilie Höhe	Griffschloss Ergo-Lock 4.0	Design-Klinkengriff
Flügeltürenschränke C 2000 Acurado	●	optional	-	-	●	400-600	●	●	optional
Schiebetürenschränke C 2000 Acurado	-	-	●	●	●	400-500	●	-	-
Schubladen- und Registraturschränke C 2000 Acurado	-	-	-	-	●	-	●	-	-

Schiebetürenschränke mit Glastüren



Schubladen- und Registratorschränke



Schiebetüren mit Durchblick..... 326

- Korpus in stabiler Stahlkonstruktion mit hochwertiger Einbrennbeschichtung
- Dreh-/Druckzylinderschloss mit 2 Schlüsseln und optionalem Wechselkern-Zylinder
- Schiebetüren mit Spezial-Laufrollen laufen in spezieller Schienenführung
- Glas-Schiebetüren aus ESG (Einscheiben-Sicherheitsglas) mit eingeschliffener Griffmulde
- Serienmäßig mit Kunststoffgleitern (Fußbodenschutz)
- Verschiedene Maßvarianten und Inneneinrichtungen
- Programm an Aufsatz- und Thekenlösungen

Die preisgünstigen Schränke für Hängeregistratur und Karteikarten..... 330

- Stabile Stahlkonstruktion mit einschlagenden Schubladenblenden und hochwertiger Einbrennbeschichtung
- Serienmäßig mit Kunststoffgleitern (Fußbodenschutz)
- Integrierte, in der Breite durchgehende Griffleiste
- Zentralverschluss mit 2 Schlüsseln und Wechselkern-Zylinder
- Auszugssperre
- **5 Jahre Garantie** auf die Schienenführung
- Maximale Schubladenbelastbarkeit bis 50 kg
- Für Hängehafter DIN A4 und Karteikarten DIN A5/A4
- Lieferbar in Lichtgrau RAL 7035, Schwarzgrau RAL 7021, Weißaluminium RAL 9006 oder Verkehrsweiß RAL 9016

Bügelgriff	Griffmulde	Wechselkern-Zylinder	Aufsatz- und Thekenschränke	Bodentraglast (kg)	Stahlblenden	Einschlagende Fronten	Integrierte Griffleiste	Schubladentraglast (in kg)	Verschiedene Inneneinrichtungen
-	-	optional	●	70-110	-	-	-	-	●
●	●	optional	●	40-110	-	-	-	-	●
-	-	optional	-	-	●	●	●	50	●

Das neue Ergo-Lock 4.0

Gutes wird noch besser!



Beste Bedienungssicherheit, Verschleißfestigkeit und Optik zeichnen das zum Patent angemeldete Griffschloss „Ergo-Lock“ von C+P seit jeher aus. Vor allem das Prinzip **„Zum Schließen einfach zudrücken“** erleichtert schon jetzt die Arbeit hunderttausender Nutzer. Aber das war uns nicht genug.

Mit dem neuen **Ergo-Lock 4.0** setzen wir noch eins drauf!

Das neue Ergo-Lock 4.0 bietet:

- **Noch hochwertigere Optik**
– **aktuell und zeitgemäß**
Passt zu jedem Raum und macht Ihren Schrank unverwechselbar.
- **Mechanismus „Zum Schließen einfach zudrücken“**
(zum Patent angemeldet)
Hände voll und trotzdem den Schrank sauber schließen – das gibt es so nur bei C+P.
- **Wechselkernzylinder, nachträglicher Austausch, Gleichschließungen – alles ist möglich!**
Bleiben Sie auch in Zukunft offen für Veränderungen und gewinnen Sie Investitionssicherheit.
- **Passende Schließsysteme mit PIN-Code oder Transponder in gleicher Optik**
Im gleichen Design können Sie je nach Sicherheitsbedarf statt Schlüssel lieber PIN-Code oder Transponder verwenden. Das Ergo-Lock 4.0 bietet als vollwertiges elektronisches Offline-Schloss alles auf dem neuesten Stand der Technik.

Das besondere Plus:

Unser neues **Ergo-Lock 4.0** ist kompatibel mit der Einbau-Öffnung des seit 2013 verwendeten Vorgänger-Modells. Sie können also Ihren vorhandenen Schrank auch nachträglich auf das neue **Ergo-Lock 4.0** umrüsten!



Video unter:
www.cp.de/ergo-lock

Ob als Schlüssel-Schloss oder mit PIN-Code oder Transponder – die Ergo-Lock 4.0 Produktfamilie bietet für jeden Anspruch das richtige System.





Wählen Sie ganz nach Ihrem Bedarf an Sicherheit und Zugriffskontrolle:



Mechanisches Schließsystem

- Pro Schloss 2 Schlüssel
- Serienausführung bei allen Acurado-Flügeltürenschränken
- Rahmen serienmäßig in Schwarz
- Silberfarbener Rahmen gegen Mehrpreis lieferbar

Mehrpreis für silberfarbenen Schlossrahmen

+ Bestell-Nr.-73..

+ Mehrpreis _____



PIN-Code Schloss

- Motorischer Sperr-Riegel
- 4 Ziffern
- 4- bis 8-stellige Codes möglich
- Optische Funktionsrückmeldung (grün/rot)
- Hauptschlüssel-Code
- Einsatzbereich von +5 bis +40°C
- Batterie reicht für ca. 30.000 Öffnungen bzw. ca. 3 Jahre
- Lieferbar ab Mitte 2019
- Silberfarbener Rahmen serienmäßig



Transponder Schloss

- Motorischer Sperr-Riegel
- Transpondertyp MIFARE® DESFire®
- Integrierbar in bestehende Zutrittskontroll-Systeme
- USB-Programmierschnittstelle
- Optische Funktionsrückmeldung (grün/rot)
- Mastercode-Transponderkarte
- Verwaltungs-Software optional erhältlich
- Einsatzbereich von +5 bis +40°C
- Batterie reicht für ca. 30.000 Öffnungen bzw. ca. 3 Jahre
- Lieferbar ab Mitte 2019
- Silberfarbener Rahmen serienmäßig

Das stahlstarke Basis-Büroprogramm

Das bietet die Serie C 2000 Acurado:

- Breite Palette unterschiedlicher Maße für jeden Einsatzbereich
- Stabile Stahlkonstruktion mit hochwertiger Einbrennbeschichtung
- Serienmäßig mit Kunststoffgleitern (Fußbodenschutz)
- Flügeltüren mit ca. 110° Öffnungswinkel, auf Wunsch mit außen liegenden Scharnieren und komfortablem Öffnungswinkel von ca. 180°
- Türverstärkung für hohe Stabilität
- Hohe Flexibilität der Inneneinrichtung durch Verstellbarkeit im 15 mm-Raster
- Interessantes Programm an Theken- und Aufsatzlösungen sowie Regale mit/ohne Rückwand
- DBS-Abdeckplatte 25 mm bei allen Thekenschränken
- Hohe Traglast pro Einlegeboden 70 kg, verstärkter Einlegeboden bis zu 110 kg belastbar, Verstärkungen siehe Seite 313

Stahlschränke für das Büro müssen unterschiedlichste Anforderungen erfüllen: Funktionell müssen sie sein, variabel, flexibel, geradlinig – und natürlich attraktiv in Optik und Preis.

Acurado Büroschränke bieten stahlstarke Mehrwerte, die Sie nur bei C+P bekommen. Weitere Pluspunkte sind die hohe Maß- und Modellvielfalt, verschiedene konstruktive Ausführungen (Flügeltüren, Schiebetüren oder Schubladen) und eine weitgehende Kompatibilität untereinander. Acurado von C+P, dem Marktführer für das Einrichten mit Stahl, setzt Maßstäbe in der Basisklasse.



Video unter:
www.cp.de/ergo-lock



Griffschloss Ergo-Lock 4.0 302
Bessere Bedienungssicherheit, Verschleißfestigkeit und Optik durch das Griffschloss (3-Riegel-Verschluss) in Schwarz mit 2 Schlüsseln – zum Schließen der Tür muss das Muldengriffschloss einfach nur zuge drückt werden



Türaufhängung in außen liegenden Scharnieren, komfortabler Öffnungswinkel ca. 180°, optional erhältlich



Dreiregelige Zylinderschlösser mit Design-Klinkengriff, matt vernickelt, für noch bessere Optik, optional erhältlich



Alternative Einlegeböden in DBS-Holzdekor, 25 mm stark, optional erhältlich



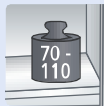
Verstärkter Einlegeboden mit bis zu 90 kg Traglast bei einer Verstärkung oder bis 110 kg bei zwei Verstärkungen

Das bieten die Flügeltürenschränke:

- Breite Palette unterschiedlicher Maße für jeden Einsatzbereich
- Hohe Flexibilität der Inneneinrichtung durch Verstellbarkeit im 15 mm-Raster
- Stabile Stahlkonstruktion mit hochwertiger Einbrennbeschichtung
- Interessantes Programm an Theken- und Aufsatzlösungen sowie Regale mit/ohne Rückwand
- Serienmäßig mit Kunststoffgleitern (Fußbodenschutz)
- Hohe Traglast pro Einlegeboden 70 kg, verstärkter Einlegeboden bis zu 110 kg belastbar, Verstärkungen siehe Seite 313
- Türaufhängung mit ca. 110° Öffnungswinkel
- Auf Wunsch außen liegende Scharniere, ca. 180° Öffnungswinkel
- Mittige Türverstärkung für hohe Stabilität



110° Türöffnung



Bodentraglast 70 bis 110 kg



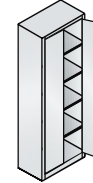
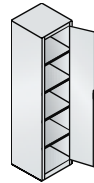
Griffschloss Ergo-Lock 4.0 302

Bessere Bedienungssicherheit, Verschleißfestigkeit und Optik durch das Griffschloss (3-Riegel-Verschluss) in Schwarz mit 2 Schlüsseln

Bestell-Nr. 9260-000

Flügeltürenschränke

mit dreiregeligem Griffschloss Ergo-Lock 4.0



1. Maße und Ausführung

Breite	500	500	700	700
Tiefe	400	500	400	500
Höhe	1950	1950	1950	1950
Innenmaße HxBxT	1840x498 x353	1840x498 x453	1840x698 x353	1840x698 x453
Einlegeböden	4	4	4	4
FKZ	4	4	5	5
Bestell-Nr.	9234-000	9235-000	9236-000	9237-000
Preis				

2. Korpus-/Türen-Farbe



Bitte wählen (Farbübersicht siehe Katalogende) 491

+ Design-Klinkengriff

Ausführung	matt vernickelt
+ Bestell-Nr.	+ 1128-5502
+ Mehrpreis	



+ Zusätzliche Einlegeböden

Stahl beschichtet, 24 mm stark, DBS-Holzdekor, 25 mm stark

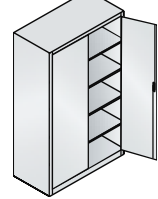
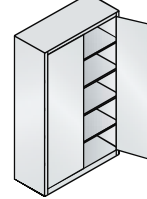
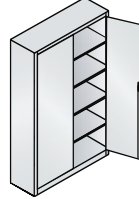
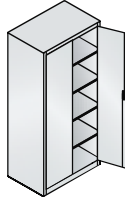
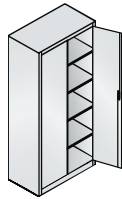
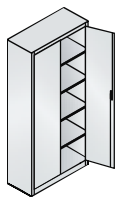


Breite x Tiefe	497 x 352	497 x 452	697 x 352	697 x 452
+ Bestell-Nr.	+ 1034-80	+ 1035-80	+ 1036-80	+ 1037-80
+ Einzelpreis				
DBS, 25 mm				
+ Bestell-Nr.	+ 1034-280	+ 1035-280	+ 1036-280	+ 1037-280
+ Einzelpreis				

+ Einlegeboden verstärkt 313



Video unter:
www.cp.de/ergo-lock



1.	930 400 1950 1840x928 x 353 4 5 9260-000	930 500 1950 1840x928 x 453 4 5 9280-000	930 600 1950 1840x928 x 553 4 5 9290-000	1200 400 1950 1840x1198 x 353 4 6 9460-000	1200 500 1950 1840x1198 x 453 4 6 9480-000	1200 600 1950 1840x1198 x 553 4 6 9490-000
-----------	--	--	--	--	--	--

+ Außen liegende Türscharniere

Türöffnungswinkel **180°**
 + Bestell-Nr. +-...5
 + Mehrpreis



+	 925 x 352 + 1040-80	 925 x 452 + 1050-80	 925 x 552 + 1051-80	 1195 x 352 + 9360-80	 1195 x 452 + 1060-80	 1195 x 552 + 1061-80
	+ 1040-280	+ 1050-280	-	-	-	-

+ Zubehör Hängerahmen, Aktenstützen, Schlösser..... **318**



Büroregale

Büroregale sind Schränke ohne Türen mit Einlegeböden in Korpusfarbe



1. Maße und Ausführung

Breite	500	500	700	700
Tiefe	400	500	400	500
Höhe	1950	1950	1950	1950
Innenmaße HxBxT	1840x498 x353	1840x498 x453	1840x698 x353	1840x698 x453
Einlegeböden	4	4	4	4
FKZ	4	4	5	5
Bestell-Nr.	9134-000	9135-000	9136-000	9137-000
Preis				

2. Korpus-Farbe



Bitte wählen (Farbübersicht siehe Katalogende) 491

+ Zusätzliche Einlegeböden

Stahl beschichtet, 24 mm stark,
DBS-Holzdekor, 25 mm stark



Breite x Tiefe	497 x 352	497 x 452	697 x 352	697 x 452
+ Bestell-Nr.	+ 1034-80	+ 1035-80	+ 1036-80	+ 1037-80
+ Einzelpreis				
DBS, 25 mm				
+ Bestell-Nr.	+ 1034-280	+ 1035-280	+ 1036-280	+ 1037-280
+ Einzelpreis				

+ Einlegeboden verstärkt 313



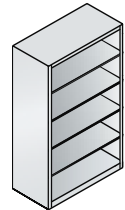
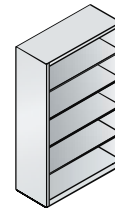
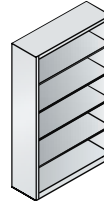
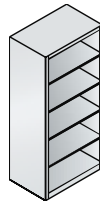
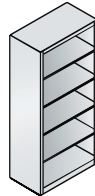
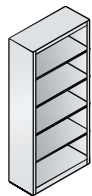
Bestell-Nr. 9160-000



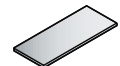
Bestell-Nr. 9134-000

Weitere Ordner-Regale

siehe ab Seite **288**



1.	930 400 1950 1840x928 x 353 4 5 9160-000	930 500 1950 1840x928 x 453 4 5 9180-000	930 600 1950 1840x928 x 553 4 5 9190-000	1200 400 1950 1840x1198 x 353 4 6 9360-000	1200 500 1950 1840x1198 x 453 4 6 9380-000	1200 600 1950 1840x1198 x 553 4 6 9390-000
-----------	--	--	--	--	--	--



+	925 x 352 + 1040-80 + 1040-280	925 x 452 + 1050-80 + 1050-280	925 x 552 + 1051-80 -	1195 x 352 + 9360-80 -	1195 x 452 + 1060-80 -	1195 x 552 + 1061-80 -
----------	---	---	--	---	---	---

+ **Zubehör** Hängerahmen, Aktenstützen, Schlösser..... **318**

C 2000 ACURADO



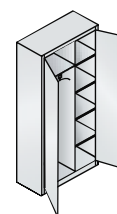
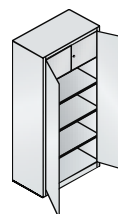
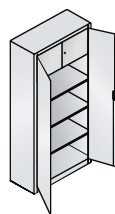
Bestell-Nr. 9260-100



Bestell-Nr. 9280-30

Flügeltürenschränke mit verschiedenen Inneneinrichtungen mit dreiegeligem Griffschloss Ergo-Lock 4.0

1. Maße und Ausführung



	930	930	930
Breite	400	500	400
Tiefe	1950	1950	1950
Höhe	1840 x 928 x 353	1840 x 928 x 453	1840 x 375 x 350
Innenmaße H x B x T	1	1	-
Zweiflügeliges Schließfach H x B x T	3	3	4
Einlegeböden	Schließfach mit Zylinderschloss	Schließfach mit Zylinderschloss	links Ablageboden mit Garderobenstange (ausziehbar, ohne Kleiderbügel), Garderobenteil ca. 550 mm breit
Beschreibung	5	5	5
FKZ	9260-100	9280-100	9260-30
Bestell-Nr.			
Preis			

2. Korpus- und Türen-Farbe



Bitte wählen (Farbübersicht siehe Katalogende) 491

+ Zusätzliche Einlegeböden

Stahl beschichtet (Standard)



Breite x Tiefe	925 x 352	925 x 452	375 x 349	459 x 449
----------------	-----------	-----------	-----------	-----------



Stärke 24 mm
+ Bestell-Nr.
+ Einzelpreis

+ 1040-80

+ 1050-80

+ 1040-38

+ 1050-38

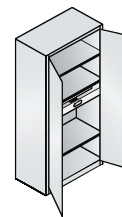
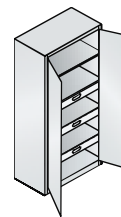
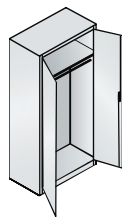
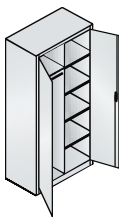
Flügeltürenschrank



Bestell-Nr. 9260-430



Bestell-Nr. 9260-425



930	930	Breite	930	930
500	500	Tiefe	400	400
1950	1950	Höhe	1950	1950
1840 x 459 x 450	1840 x 928 x 453	Innenmaße H x B x T	1840 x 928 x 353	1840 x 928 x 353
-	-	Zweiflügeliges Schließfach H x B x T	-	-
4	-	Einlegeböden	2	2
links Ablageboden mit Garderobenstange (ohne Kleiderbügel)	innen Ablageboden mit Garderobenstange (ohne Kleiderbügel)	ausziehbare Ablage	-	1
		Hängerrahmen	3	1
5	5	FKZ	5	5
9280-30	9280-088	Bestell-Nr.	9260-425	9260-430
		Preis		

+ Design-Klinkengriff

Ausführung

matt vernickelt

+ Bestell-Nr.
+ Mehrpreis

+ 1128-5502



+ Außen liegende Türscharniere

Türöffnungswinkel

180°

+ Bestell-Nr.
+ Mehrpreis

+5



+ Einlegeboden verstärkt

Traglast pro Boden

1 Verstärkung:
90 kg

2 Verstärkungen:
110 kg

+ Bestell-Nr.
+ Mehrpreis

+ ...-801

+ ...-802

+ Zubehör 318

Hängerrahmen,
Aktentützen, Schösser



Bestell-Nr. 9260-410



Bestell-Nr. 9160-600



Bestell-Nr. 9060-000

Büroschränke
mit Pendelstangen und Gefachen
mit dreiregeligem Griffschloss
Ergo-Lock 4.0

1. Maße und Ausführung

Breite	930	930	930	930
Tiefe	400	500	400	400
Höhe	1950	1950	1950	1950
Innenmaße HxBxT	1840 x 928 x 353	1840 x 928 x 453	1840 x 928 x 353	1840 x 928 x 353
Beschreibung (Maße HxB x T)	6 Pendelstangen (für Elba / Leitz)	6 Pendelstangen (für Elba / Leitz)	30 Gefache (170 x 280 x 352)	21 Gefache (240 x 280 x 352)
FKZ	5	5	5	5
Bestell-Nr.	9260-600	9280-600	9260-400	9260-410
Preis				

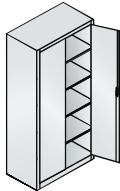
Büroregale
mit Pendelstangen und Gefachen
Büroregale sind Schränke ohne Türen
mit Einlegeböden in Korpusfarbe

1. Maße und Ausführung

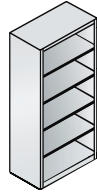
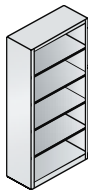
Breite	930	930	930	930
Tiefe	400	500	400	400
Höhe	1950	1950	1950	1950
Innenmaße HxBxT	1840 x 928 x 353	1840 x 928 x 453	1840 x 928 x 353	1840 x 928 x 353
Beschreibung (Maße HxB x T)	6 Pendelstangen (für Elba / Leitz)	6 Pendelstangen (für Elba / Leitz)	30 Gefache (170 x 280 x 352)	21 Gefache (240 x 280 x 352)
FKZ	4	4	8	8
mit Rückwand				
Bestell-Nr.	9160-600	9180-600	9160-400	9160-410
Preis				
FKZ	3	3	-	-
ohne Rückwand				
Bestell-Nr.	9060-600	9080-600	-	-
Preis				

2. Korpus- und Türen-Farbe

Bitte wählen (Farbübersicht siehe Katalogende) **491**



1.	930 400 1950 1840 x 928 x 353 4 verstellbare Einlegeböden	930 500 1950 1840 x 928 x 453 4 verstellbare Einlegeböden
	5	5
	9260-000	9280-000



1.	930 400 1950 1840 x 928 x 353 4 verstellbare Einlegeböden	930 500 1950 1840 x 928 x 453 4 verstellbare Einlegeböden
	5	5
	9160-000	9180-000
	4	4
	9060-000	9080-000

+ Design-Klinkengriff

Ausführung
+ Bestell-Nr.
+ Mehrpreis

matt vernickelt
+ 1128-5502



+ Außen liegende Türscharniere

Türöffnungswinkel
+ Bestell-Nr.
+ Mehrpreis

180°
+-...5



+ Zusätzliche Einlegeböden **307**

+ Einlegeboden verstärkt

Traglast pro Boden
+ Bestell-Nr.
+ Mehrpreis

1 Verstärkung:
90 kg
+ ...-801

2 Verstärkungen:
110 kg
+ ...-802



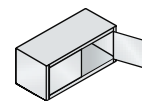
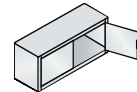
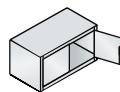
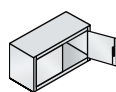
+ Zubehör **318**

C 2000 ACURADO



Aufsatzschränke

mit dreieeligem Griffschloss
Ergo-Lock 4.0, inkl. Verschraubmaterial
 zur Befestigung am Unterschrank



1. Maße und Ausführung

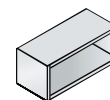
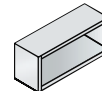
	930	930	1200	1200
Breite	930	930	1200	1200
Tiefe	400	500	400	500
Höhe	500	500	500	500
Innenmaße HxBxT	440 x 928 x 353	440 x 928 x 453	440 x 1198 x 353	440 x 1198 x 453
Einlegeböden	-	-	-	-
Ordnerhöhen	1	1	1	1
FKZ	3	3	3	3
Bestell-Nr.	9264-000	9284-000	9464-000	9484-000
Preis				

+ Aufsatzschränke gleichschließend

+ Bestell-Nr. + 8900-7211
 + Mehrpreis

Aufsatzregale

inkl. Verschraubmaterial zur Befestigung
 am Unterschrank



1. Maße und Ausführung

	930	930	1200	1200
Breite	930	930	1200	1200
Tiefe	400	500	400	500
Höhe	500	500	500	500
Innenmaße HxBxT	440 x 928 x 353	440 x 928 x 453	440 x 1198 x 353	440 x 1198 x 453
Einlegeböden	-	-	-	-
Ordnerhöhen	1	1	1	1
FKZ	3	3	3	3
Bestell-Nr.	9164-000	9184-000	9364-000	9384-000
Preis				

2. Korpus- und Türen-Farbe



Bitte wählen (Farbübersicht siehe Katalogende) **491**

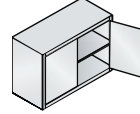
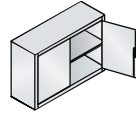
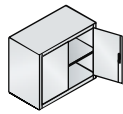
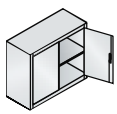
+ Wandverschraubung

Bei Aufsatzschränken und -regalen ist eine kundenseitige Wandverschraubung erforderlich

+ Zubehör

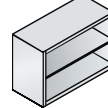
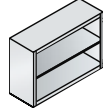
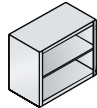
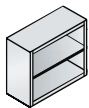
Steckbare Aktenstützen, Schlösser **319**

Aufsatzschränke und -regale



1.	930	930	1200	1200
	400	500	400	500
	790	790	790	790
	730 x 928 x 353	730 x 928 x 453	730 x 1198 x 353	730 x 1198 x 453
	1	1	1	1
	2	2	2	2
	3	3	3	3
	9265-000	9285-000	9465-000	9485-000

+ 8900-7211



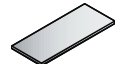
1.	930	930	1200	1200
	400	500	400	500
	790	790	790	790
	730 x 928 x 353	730 x 928 x 453	730 x 1198 x 353	730 x 1198 x 453
	1	1	1	1
	2	2	2	2
	3	3	3	3
	9165-000	9185-000	9365-000	9385-000



Bestell-Nr. 9165-000

+ Zusätzliche Einlegeböden

Stahl beschichtet (Standard),
nur möglich bei Schrank-/
Regalhöhe 790 mm



für Schränke (B x T) Breite x Tiefe	930 x 400 925 x 352	930 x 500 925 x 452	1200 x 400 1195 x 352	1200 x 500 1195 x 452
--	-------------------------------	-------------------------------	---------------------------------	---------------------------------



Stahl-Böden

Stärke 24 mm + Bestell-Nr. + Einzelpreis	+ 1040-80	+ 1050-80	+ 9360-80	+ 1060-80
--	-----------	-----------	-----------	-----------



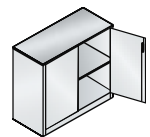
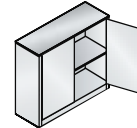
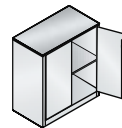
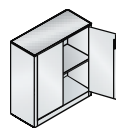
Bestell-Nr. 9267-1200



Bestell-Nr. 9286-1200
+ 1125-110 (Stahl-Abdeckplatte)

Beistell- und Thekenschränke

mit DBS-Abdeckplatte 25 mm stark,
mit dreiregeligem Griffschloss
Ergo-Lock 4.0



1. Maße und Ausführung

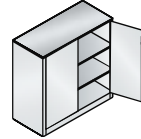
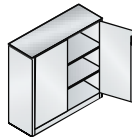
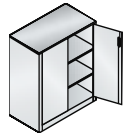
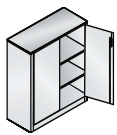
Breite	930	930	1200	1200
Tiefe	400	500	400	500
Höhe	1000	1000	1000	1000
Innenmaße HxBxT	855 x 928 x 353	855 x 928 x 453	855 x 1198 x 353	855 x 1198 x 453
Einlegeböden	1	1	1	1
Ordnerhöhen	2	2	2	2
FKZ	3	3	3	3
Bestell-Nr.	9266-1200	9286-1200	9466-1200	9486-1200
Preis				

2. Korpus-/Türen-Farbe Bitte wählen (Farbübersicht siehe Katalogende) **491**

3. Abdeckplatten-Dekor Bitte wählen (Farbübersicht siehe Katalogende) **491**

+ Alternative Abdeckplatten
anstelle der DBS-Platte

Breite	930	930	1200	1200
Tiefe	400	500	400	500
Stärke 25 mm				
+ Bestell-Nr.	+ 1124-110	+ 1125-110	+ 2016-110	+ 2017-110
+ Mehrpreis				



1.	930	930	1200	1200
	400	500	400	500
	1200	1200	1200	1200
	1055 x 928 x 353	1055 x 928 x 453	1055 x 1198 x 353	1055 x 1198 x 453
	2	2	2	2
	3	3	3	3
	3	3	3	3
	9267-1200	9287-1200	9467-1200	9487-1200

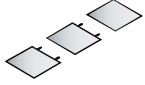
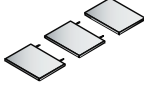




+ **Weiteres Zubehör** Aktenstützen, Schlösser **318**

+ **Untergestelle**
aus Vierkantrrohr, 150 mm hoch,
Serienfarbe Schwarzgrau RAL 7021, andere
Beschichtungen siehe Farbübersicht Katalogende



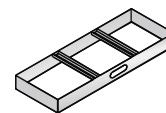
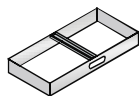
Maße	Breite	930	930	1200	1200
	Tiefe		400	500	400
FKZ		3	3	3	3
+ Bestell-Nr.		+ 9964-00	+ 9984-00	+ 2027-00	+ 2028-00
+ Preis					

Zusätzliche Einlegeböden

						Bodenträger verzinkt, pro  <hr/> 1118-00
für Schränke	91/9260-400	91/9260-410	9260-30	9260-30	9280-30	
Schrankmaße B x T	930 x 400	930 x 400	930 x 400	930 x 400	930 x 500	
	Die senkrechten Trennwände der Schränke sind fest eingebaut. Die waagerechten Zwischenböden stützen sich gegenseitig und sind nur zusammen in der Höhe verstellbar. Zusätzliche Böden werden lose mitgeliefert.		Garderobenteil Ablageboden für linke Seite mit ausziehbarer Garderobenstange	Aktenteil Einlegeboden für rechte Seite	Aktenteil Einlegeboden für rechte Seite	
	<u>ohne</u> vordere Abkantung	<u>mit</u> vorderer Abkantung				
Bestell-Nr.	1040-48	1040-49	1040-39	1040-38	1050-38	
Preis						

Hängerahmen

voll ausziehbar, kugelgelagert, mit verstellbaren Mittelstegen, einschließlich Auszugssperre, Farbe Lichtgrau RAL 7035



für Schrankbreite	930	930	930	1200	1200	1200
für Schranktiefe	400	500	500	400	500	500
Lichte Nutztiefe	328	328	400	328	328	400
Bahnen	2-bahnig		1-bahnig und 1 Restfach	3-bahnig		2-bahnig und 1 Restfach
für Hefter	DIN A4	DIN A4	EDV	DIN A4	DIN A4	EDV
Bestell-Nr.	1040-811	1050-811	1050-812	9360-811	1060-811	1060-812
Preis						

Mittelsteg

einzel, für Hängerahmen



Bestell-Nr. 1050-811

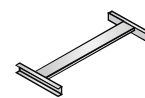
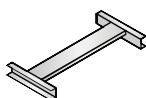
Lichte Nutztiefe	328	400
für Hefter	DIN A4	EDV
Bestell-Nr.	1000-841	1000-842
Preis		

Pendelstangen

(Pendelstangen anderer Systeme auf Anfrage)

Elba/Leitz

Zippel



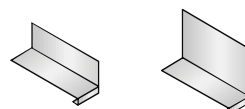
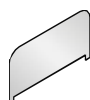
für Schrankbreite	930	930	1200	930	930	1200
für Schranktiefe	400	500	500	400	500	500
Lichte Nutztiefe	848	848	1118	848	848	1118
Bestell-Nr.	1040-82	1050-82	1060-82	1040-83	1050-83	1060-83
Preis						

Zubehör für Flügeltürenschränke

Aktenstützen

Steckbare Aktenstütze
nur für geschlitzte Einlegeböden


Aufschiebbare Aktenstütze
mit 2-fach Kantung,
passend für alle Einlegeböden



Höhe	180	180	180	100	200
Tiefe / Breite x Tiefe	352	452	552	100 x 230	100 x 270
Bestell-Nr.	1040-8901	1050-8901	1051-8901	4221-25	4222-25
Preis					

Einlegeböden

geschlitzt,
zur Aufnahme von steckbaren
Aktenstützen (Mehrpreis,
zuzüglich Preis des Einlegebodens)



Schlitzung	alle 50 mm
Bestell-Nr.	...-89
+ Mehrpreis	

Garderobenstange

einschließlich Halterung unterhalb des Ablagebodens (inklusive Ablageboden, nur ab 500 mm Schrankaußentiefe möglich), ohne Kleiderbügel

Bestell-Nr.	...-88
Preis	doppelter Preis wie jeweiliger Einlegeboden



Schlüssel und Schlösser: Ergo-Lock



Ergo-Lock 4.0-Schloss mit 2 Schlüsseln	Ergo-Lock 4.0-Schloss mit Hauptschlüsselanlage ohne Sicherungsschein	Hauptschlüssel hierzu	Ergo-Lock 4.0-Schloss mit Gleichschließung	Einzel-/Ersatzschlüssel
8900-721	8900-723	8900-7131	8900-7211	0004-11

Bestell-Nr.
Einzelpreis
+ Mehrpreis*

Weitere Mehrpreise

Mehrpreis für silberfarbenen Schlossrahmen	Mehrpreis für Schloss mit Schließ-Nr. nach Wunsch (längere Lieferzeit)	Einzel-/Ersatzschlüssel für Wertfach
....-73..	...-...99	0006-50

* bei Bestellung zum Schrank

Schlüssel und Schlösser: Design-Klinkengriff



Design-Klinkengriff mit Wechselschloss und 2 Schlüsseln	Design-Klinkengriff wie vor, jedoch mit Hauptschlüsselanlage ohne Sicherungsschein	Hauptschlüssel hierzu	Design-Klinkengriff mit Wechselschloss und 2 Schlüsseln, mit Gleichschließung	Wechselschloss einzeln, mit 2 Schlüsseln, für Design-Klinkengriff und Aufsatzschränke	Entnahmeschlüssel für Wechselschloss	Einzel-/Ersatzschlüssel für Design-Klinkengriff und Aufsatzschränke
1128-5502	1128-5503	2025-031	1128-55021	2025-02	2025-026	0005-10

Bestell-Nr.
Einzelpreis
+ Mehrpreis*

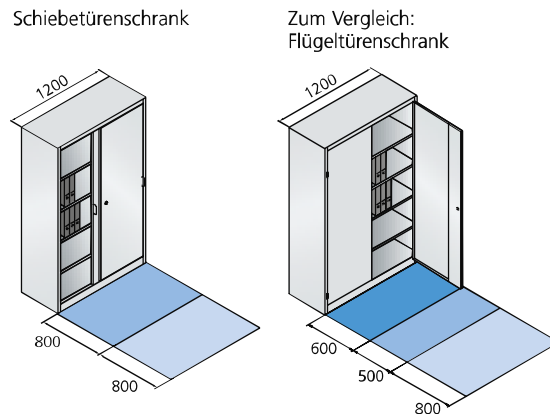
* bei Bestellung zum Schrank

Das bieten die Schiebetürenchränke mit Stahltüren:

- Stabile Stahlkonstruktion mit hochwertiger Einbrennbeschichtung
- Leichtgängige Stahl-Schiebetüren laufen mit Spezial-Laufrollen in spezieller Schienenführung
- Ergonomische Bügelgriffe aus Metall für einfache Bedienung
- Serienmäßig mit Kunststoffgleitern (Fußbodenschutz)
- Aufsatzchränke gleichschließend mit Grundschrank bestellbar
- Dreh-Druckzylinderschloss mit 2 Schlüsseln, optional mit Wechsekern-Zylinder
- Hohe Flexibilität der Inneneinrichtung durch Höhenverstellbarkeit im 15 mm-Raster
- Hohe Traglast pro Einlegeboden 70 kg, Verstärkungen siehe Seite 328
- Umfangreiches Schrankzubehör



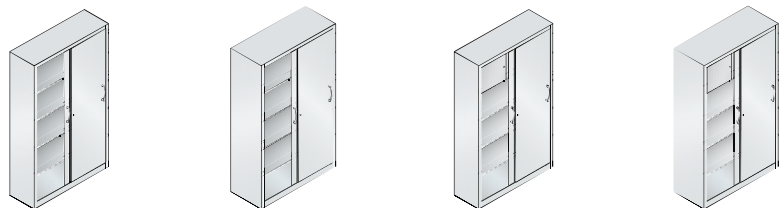
Beispiel zur Visualisierung des funktionalen Flächenbedarfs Raum sparerer Schranktypen (Die vorschriftsmäßige Möglichkeit der Verkehrsflächenüberlagerung ist in dem Beispiel nicht berücksichtigt)



- = Funktionsfläche
- = Benutzerfläche
- = Verkehrsfläche

Schiebetürenchränke mit Stahltüren

Einlegeböden verstellbar



1. Maße und Ausführung

Breite	1200	1200	1200	1200
Tiefe	400	500	400	500
Höhe	1950	1950	1950	1950
Innenmaße H x B x T	1840 x 1197 x 328	1840 x 1197 x 428	1840 x 1197 x 328	1840 x 1197 x 428
Schließfächer einflügelig (je Seite)	-	-	2 400 x 595 x 290	2 400 x 595 x 390
Einlegeböden	4	4	3	3
Pendelstangen	-	-	-	-
Mitteltrennwand	-	-	-	-
FKZ	6	6	6	6
Bestell-Nr.	2040-00	2050-00	2040-200	2050-200
Preis				

2. Korpus- und Türen-Farbe



Bitte wählen (Farbübersicht siehe Katalogende) **491**




Schiebetüren
aus Stahl



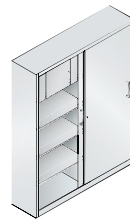
Bügelgriff



Produktfamilie
Breite



Produktfamilie
Höhe



1.	1200	1600	1600	1600	1600	1600
	500	400	500	400	500	500
	1950	1950	1950	1950	1950	1950
	1840 x 1197 x 428	1840 x 1596 x 328	1840 x 1596 x 428	1840 x 1596 x 328	1840 x 1596 x 428	1840 x 1596 x 428
	-	-	-	2 400 x 795 x 290	2 400 x 795 x 390	-
	-	2 x 4	2 x 4	2 x 3	2 x 3	-
	6 (Elba/Leitz)	-	-	-	-	2 x 6 (Elba/Leitz)
	-	1	1	1	1	1
	6	7	7	7	7	7
	2050-60	2140-00	2150-00	2140-100	2150-100	2150-60

+ Zubehör

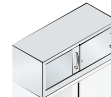
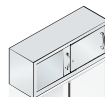
Zusätzliche Einlegeböden, Untergestelle..... 328

**Ergonomische
Bügelgriffe:**
aus Metall für
einfache Bedienung.



Aufsatzschränke mit Stahl-Schiebetüren

inkl. Verschraubungsmaterial zur Befestigung am Unterschrank, für die Verwendung als Beistellschrank sind Abdeckplatten erforderlich



1. Maße und Ausführung

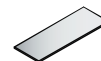
Breite	1200	1200	1200
Tiefe	400	500	400
Höhe	500	500	790
Innenmaße HxBxT	450 x 1197 x 328	450 x 1197 x 428	740 x 1197 x 328
Einlegeböden	-	-	1
Ordnerhöhen	1	1	2
FKZ	4	4	5
Bestell-Nr.	2044-00	2054-00	2045-00
Preis			

+ Wandverschraubung

Bei Aufsatzschränken ist eine kundenseitige Wandverschraubung erforderlich

+ Abdeckplatten

aus DBS, bei Verwendung als Beistellschrank



für Schrankbreite	1200	1200	1200
Tiefe	400	500	400
Stärke 25 mm			
+ Bestell-Nr.	+ 2016-000	+ 2017-000	+ 2016-000
+ Einzelpreis			

2. Korpus- und Türen-Farbe

Bitte wählen (Farbübersicht siehe Katalogende) 491

3. Abdeckplatten-Dekor

Bitte wählen (Farbübersicht siehe Katalogende) 491



C 2000 ACURADO



Bestell-Nr. 2147-1200

Bestell-Nr. 2048-1200



Beistellschränke mit Stahl-Schiebetüren

inkl. DBS-Abdeckplatten
25 mm stark

1. Maße und Ausführung

Breite	1200	1200	1200	1200	1200	1200
Tiefe	400	500	400	500	400	500
Höhe	1000	1000	1200	1200	1600	1600
Innenmaße H x B x T	855 x 1197 x 328	855 x 1197 x 428	1055 x 1197 x 328	1055 x 1197 x 428	1455 x 1197 x 328	1455 x 1197 x 428
Einlegeböden	2	2	2	2	3	3
Ordnerhöhen	2 1/2	2 1/2	3	3	4	4
FKZ	5	5	5	5	6	6
Bestell-Nr.	2046-1200	2056-1200	2047-1200	2057-1200	2048-1200	2058-1200
Preis						

1. Maße und Ausführung

Breite	1600	1600	1600	1600	1600	1600
Tiefe	400	500	400	500	400	500
Höhe	1000	1000	1200	1200	1600	1600
Innenmaße H x B x T	855 x 1596 x 328	855 x 1596 x 428	1055 x 1596 x 328	1055 x 1596 x 428	1455 x 1596 x 328	1455 x 1596 x 428
Einlegeböden	2 x 2	2 x 2	2 x 2	2 x 2	2 x 3	2 x 3
Ordnerhöhen	2 1/2	2 1/2	3	3	4	4
Mitteltrennwand	1	1	1	1	1	1
FKZ	5	5	5	5	6	6
Bestell-Nr.	2146-1200	2156-1200	2147-1200	2157-1200	2148-1200	2158-1200
Preis						

2. Korpus- und Türen-Farbe

Bitte wählen (Farbübersicht siehe Katalogende) 491

3. Abdeckplatten-Dekor

Bitte wählen (Farbübersicht siehe Katalogende) 491

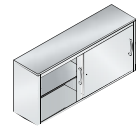
Zubehör 328

Beistellschränke mit Schiebetüren



Beistellschränke in Schreibtischhöhe mit Stahl-Schiebetüren

niveauregulierbar, Einlegeböden verstellbar, 1200 und 1600 mm Breite mit Mitteltrennwand, mit DBS-Abdeckplatte 25 mm stark



1. Maße und Ausführung


	800	1000	1200	1600
Breite	800	1000	1200	1600
Tiefe	400	400	400	400
Höhe	720	720	720	720
Innenmaße H x B x T	675 x 740 x 340	675 x 940 x 340	675 x 564 x 340	675 x 764 x 340
Einlegeböden	1	1	2 (1 pro Seite)	2 (1 pro Seite)
Ordnerhöhen	2	2	2	2
FKZ	3	3	4	6
Bestell-Nr.	5722-00	5725-00	5723-00	5724-00
Preis				

+ Schalldämpfung

Türen und Seitenwände gedämpft

für Schrankbreite	800	1000	1200	1600
+ Bestell-Nr.	+ 5005-60	+ 5005-60	+ 5005-60	+ 5005-61
+ Mehrpreis				

+ Zusätzliche Einlegeböden



	800	1000	1200	1600
für Schrankbreite	800	1000	1200	1600
Breite x Tiefe	740 x 340	940 x 340	563 x 340	740 x 340
Mitteltrennwand	-	-	1	1
Stärke 11 mm				
+ Bestell-Nr.	+ 5722-80	+ 5725-80	+ 5723-80	+ 5724-80
+ Einzelpreis				

+ Untergestelle

aus Vierkantrrohr, 150 mm hoch, Serienfarbe Schwarzgrau RAL 7021

	800	1000	1200	1600
für Schrankbreite	800	1000	1200	1600
+ Bestell-Nr.	+ 2026-00	+ 2031-00	+ 2027-00	+ 2029-00
+ Einzelpreis				

C 2000 ACURADO

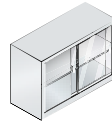
Das bieten die Schiebetürenschränke mit Glastüren:





- Korpus in stabiler Stahlkonstruktion mit hochwertiger Einbrennbeschichtung
- Leichtgängige Schiebetüren laufen mit Spezial-Laufrollen in spezieller Schienenführung
- Glastüren aus ESG (Einscheiben-Sicherheitsglas) mit eingeschliffener Griffmulde
- Serienmäßig mit Kunststoffgleitern (Fußbodenschutz)
- Aufsatzschränke gleichschließend mit Grundschränk bestellbar
- Dreh-Druckzylinderschloss mit 2 Schlüsseln
- Hohe Flexibilität der Inneneinrichtung durch Höhenverstellbarkeit im 15 mm-Raster
- Umfangreiches Schrankzubehör
- Stahl-Einlegeböden in Korpusfarbe



Schiebetürenschränke mit Glastüren

Traglast pro Boden 40 kg bei gleichmäßig verteilter Last



1. Maße und Einlegeböden-Material	Breite	1200	1200	1200	1200
Tiefe		400	500	400	500
Höhe		790	790	1950	1950
Innenmaße HxBxT		740 x 1197 x 328	740 x 1197 x 428	1840 x 1197 x 328	1840 x 1197 x 428
Einlegeböden		1	1	4	4
Mitteltrennwand		-	-	-	-
 Stahl-Böden	FKZ	5	5	6	6
	Bestell-Nr.	2045-07*	2055-07*	2040-07	2050-07
	Preis				
 Glas-Böden	FKZ	5	5	6	6
	Bestell-Nr.	2045-073*	2055-073*	2040-073*	2050-073*
	Preis				
+ Zusätzliche Einlegeböden	Breite x Tiefe	1196 x 327	1196 x 427	1196 x 327	1196 x 427
	 Stahl-Böden Stahl, 24 mm + Bestell-Nr. + Einzelpreis		+ 2040-80 + 2050-80	+ 2040-80	+ 2050-80
 Glas-Böden Glas, 6 mm + Bestell-Nr. + Einzelpreis		+ 2040-380	+ 2050-380	+ 2040-380 + 2050-380	

2. Korpus- und Türen-Farbe



Bitte wählen (Farbübersicht siehe Katalogende) 491

3. Abdeckplatten-Dekor



Bitte wählen (Farbübersicht siehe Katalogende) 491

Schiebetürenschrank mit Glastüren



Bestell-Nr. 2145-07
(Aufsatzschrank)



Bestell-Nr. 2140-07
+ 2140-80 (4 zusätzliche Einlegeböden)



1.	1600 400 790 740 x 1596 x 328 2 (1 pro Seite) 1 6 2145-07*	1600 500 790 740 x 1596 x 428 2 (1 pro Seite) 1 6 2155-07*	1600 400 1950 1840 x 1596 x 328 8 (4 pro Seite) 1 7 2140-07	1600 500 1950 1840 x 1596 x 428 8 (4 pro Seite) 1 7 2150-07
	6 2145-073*	6 2155-073*	7 2140-073*	7 2150-073*

+	796 x 327 + 2140-80 + 2140-380	796 x 427 + 2150-80 + 2150-380	796 x 327 + 2140-80 + 2140-380	796 x 427 + 2150-80 + 2150-380
---	--------------------------------------	--------------------------------------	--------------------------------------	--------------------------------------



Bestell-Nr. 2040-073

+	Abdeckplatten DBS, 25 mm stark, erforderlich für die Verwendung der 790 mm hohen Schränke als Thekenschränk	für Schrankbreite Tiefe + Bestell-Nr. + Preis	1200 400 + 2016-000	1200 500 + 2017-000	1600 400 + 2018-000	1600 500 + 2019-000
---	--	--	---------------------------	---------------------------	---------------------------	---------------------------

➤ **Zubehör** 328

➤ **Untergestelle**..... 329

*Längere Lieferzeit möglich.

FKZ = Farbaufpreis-Kennzahl

DBS = Direktbeschichtete Spanplatte

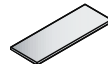
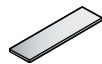
www.cp.de



327

Zusätzliche Einlegeböden

Stahl beschichtet,
24 mm stark (Standard)



für Schrankbreite	1200	1200	1600	1600
Breite x Tiefe	1196 x 327	1196 x 427	796 x 327	796 x 427
Mitteltrennwand	-	-	1	1
Stärke 24 mm				
Bestell-Nr.	2040-80	2050-80	2140-80	2150-80
Einzelpreis				



Stahl-Böden

Einlegeboden verstärkt

Standardtraglast pro Boden ca. 70 kg bei gleichmäßig verteilter Last

1 zusätzliche Verstärkung unter dem Einlegeboden



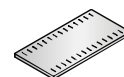
2 zusätzliche Verstärkungen unter dem Einlegeboden



Einlegeboden geschlitzt

Mehrpreis, zuzüglich Preis des Einlegebodens, längere Lieferzeit

zur Aufnahme von steckbaren Aktenstützen



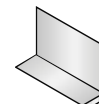
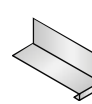
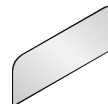
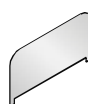
Traglast pro Boden	90 kg	110 kg	Schlitzung	alle 50 mm
Bestell-Nr.	...-801	...-802	Bestell-Nr.	...-89
+ Mehrpreis			+ Mehrpreis	



Aktenstützen

Steckbare Aktenstütze
nur für geschlitzte Einlegeböden

Aufschiebbare Aktenstütze
mit 2-fach Kantung,
passend für alle Einlegeböden



Höhe	180	180	100	200
Tiefe / Breite x Tiefe	352	452	100 x 230	100 x 270
Bestell-Nr.	2040-8901	2050-8901	4221-25	4222-25
Preis				

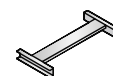
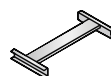


Pendelstangen System Elba/Leitz,
(Bestell-Nr. 2050-82, 2150-82)

Pendelstangen

Elba/Leitz

Zippel



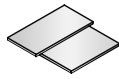
für Schrankbreite	1200	1600	1200	1600
für Schranktiefe	500	500	500	500
lichte Nutzbreite	1111	731	1111	731
Bestell-Nr.	2050-82	2150-82	2050-83	2150-83
Preis				

Zubehör für Schiebetürenschränke

Ablage

ausziehbar,
Mehrpreis,
zuzüglich Preis
des Einlegebodens

Position unterhalb
des Einlegebodens,
für Modell 2140-00



Breite
Bestell-Nr.
+ Mehrpreis

ca. 670 mm
...-871

Garderoben- stange

inklusive Ablageboden,
nur ab 500 mm Schrank-
außentiefe möglich,
ohne Kleiderbügel

Position einschließlich
Halterung unterhalb
des Ablagebodens



Bestell-Nr.
Preis

...-88
doppelter Preis wie
jeweiliger Einlegeboden



Garderobenstange
(Bestell-Nr. ...-88)



Ausziehbare Ablage
(Bestell-Nr. ...-871)

Bodenträger

verzinkt, pro Stück



Bestell-Nr. 1118-00
Preis

Garderoben- stange

ausziehbar

ohne Kleiderbügel,
für Modell 2140-00



für Schrankbreite
Bestell-Nr.
Einzelpreis

1600
2140-39



Ausziehbare Garderobenstange
(Bestell-Nr. 1040-39,
siehe Seite 318)

Untergestelle

aus Vierkantrohr, 150 mm hoch, Serienfarbe Schwarzgrau RAL 7021



für Schrankbreite	1200	1200	1600	1600
für Schranktiefe	400	500	400	500
FKZ	3	3	3	3
Bestell-Nr.	2027-00	2028-00	2029-00	2030-00
Preis				

Schlüssel und Schlösser

nicht für Glas-
schiebetüren



Gleichschließend

Wechselzylinder
für Haupt-
schlüsselanlage

Hauptschlüssel
für Wechsel-
zylinder

Entnahmeschlüssel
für Wechsel-
zylinder

Einzel-/Ersatz-
schlüssel
für Serie
C 2000 Acurado

Schloss mit Schließ-
Nr. nach Kunden-
wunsch (längere
Lieferzeit)

Bestell-Nr.
Einzelpreis
+ Mehrpreis*

2025-021

2025-03

2025-031

2025-026

0005-10

....-...99

* bei Bestellung zum Schrank

C 2000 ACURADO

Das bieten die Hängeregistratur- und Karteischränke:

- Günstige Lösung der „klassischen“ Büroaufgaben
- Stabile Stahlkonstruktion mit hochwertiger Einbrennbeschichtung
- 5 Jahre Garantie auf die Teleskopschienenführung
- Für Hängehefter oder Karteikarten
- Drei Breiten, drei Höhen
- Serienmäßig mit Kunststoffgleitern (Fußbodenschutz)
- Wechsel-Schlosszylinder mit 2 Schlüsseln und Zentralverschluss
- Voll ausziehbare Schubladen auf langlebigen Kugelrollen-Teleskopschienen
- Auszugssperre
- Frontbündig einschlagende geschlossene Stahlschubladen mit integrierter durchgehender Griffleiste
- Jede Karteibahn mit 2 Pendelblechen
- Belastbarkeit je Schub 50 kg



Einschlagende Fronten



50 kg Schubladentraglast



5 Jahre Garantie

Lieferbar ohne Mehrpreis in den Farben:



Lichtgrau
RAL 7035



Schwarzgrau
RAL 7021



Weißaluminium
RAL 9006

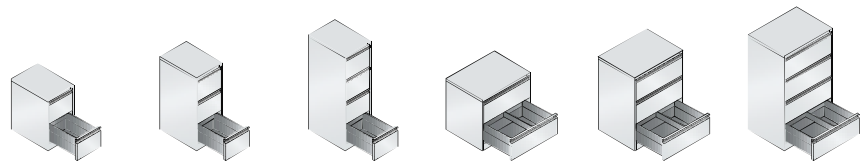


Verkehrsweiß
RAL 9016

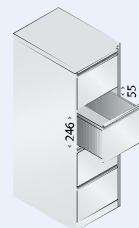
Hängeregistraturschränke

mit Hängerahmen und **geschlossenem Schubladenboden**, für Hängehefter **DIN A4**, voll ausziehbar

1. Maße und Ausführung



Breite	433	433	433	787	787	787
Tiefe	590	590	590	590	590	590
Höhe	733	1045	1357	733	1045	1357
Innenmaße HxBxT	250 x 330 x 528	250 x 330 x 528	250 x 330 x 528	250 x 330 x 528	250 x 330 x 528	250 x 330 x 528
Bahnen	1-bahnig	1-bahnig	1-bahnig	2-bahnig	2-bahnig	2-bahnig
Schubladen	2	3	4	2	3	4
Bestell-Nr.	12412-311	12423-311	12434-311	12912-312	12923-312	12934-312
Preis						



Bei unseren Innenmaßangaben geben wir grundsätzlich das **nutzbare Maß** an (z.B. Aufhängepunkt des Hängehefters DIN A4 bis zur nächstunteren Blende bzw. zum Schubladenboden).

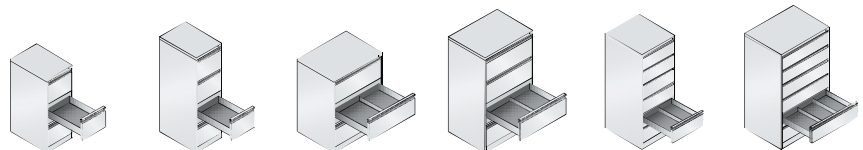
Das nutzbare Maß vom Aufhängepunkt bis zur nächstoberen Blende entnehmen Sie bitte der nebenstehenden Schemazeichnung.

Hängeregistratur- und Karteischränke



Karteischränke

für Karteikarten **DIN A5** und **DIN A4**,
Schubladen voll ausziehbar



1. Maße und Ausführung

Breite	433	433	787	787	553	787
Tiefe	590	590	590	590	590	590
Höhe	1045	1357	1045	1357	1357	1357
Innenmaße HxBxT	285x300 x528	285x300x528	285x300x528	285x300x528	185x214x518	185x214x518
Bahnen	1-bahnig	1-bahnig	2-bahnig	2-bahnig	2-bahnig	3-bahnig
Schubladen für Karteikarten	3	4	3	4	6	6
	DIN A4 quer	DIN A4 quer	DIN A4 quer	DIN A4 quer	DIN A5 quer	DIN A5 quer
Bestell-Nr.	12423-321	12434-321	12923-322	12934-322	12736-322	12936-323
Preis						

2. Korpus-Farbe



Bitte wählen: Lichtgrau,
Schwarzgrau, Weißaluminium, Verkehrsweiß.....siehe linke Seite

+ Zubehör

Pendelbleche, Untergestelle **332**

Aufgrund der gültigen Normen und Richtlinien (z.B. EN 14073-2) müssen Schränke gegen Kippen gesichert sein. Hierfür gibt es zwei komfortable Möglichkeiten:

1. Ausführung mit **Wandverschraubung*** oder
2. Ausführung mit zusätzlichem **Gegengewicht**



*Die Befestigungsart ist abhängig vom Wandmaterial. Bitte Schrauben und Dübel entsprechend der Wandbeschaffenheit verwenden (nicht beige packt).

+ Zusätzliches Gegengewicht

wenn Wandverschraubung nicht möglich, nicht nachträglich montierbar	für Schrankbreite	433	553	787
	Belastbarkeit je Schub	35 kg	40 kg	50 kg
	+ Bestell-Nr.	+ 6400-01	+ 6700-01	+ 6900-01
	+ Mehrpreis			



Bestell-Nr. 12736-322

Bestell-Nr. 12936-323



Etikettenrahmen

aus Kunststoff,
je Stück

Standard
zur Ergänzung der beiliegenden
Beschriftungsschilder (1 Stück
pro Schublade serienmäßig).
Farbe Schwarz, inkl. Etikett
und Klarsicht-Abdeckung

Comfort
als alternative zusätzliche Schubladen-
kennzeichnung. Farbe Schwarz,
inkl. Etikett und Klarsicht-Abdeckung



Ausführung
H x B x T
Sichtfeld H x B
Bestell-Nr.
Preis

selbstklebend
26 x 76 x 4
17 x 67
6103-13

selbstklebend
39 x 114 x 5
30 x 105
6103-11

magnethaftend
39 x 114 x 5
30 x 105
6103-12

Untergestelle

aus Vierkantröhr

Serienfarbe Schwarzgrau RAL 7021



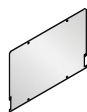
Breite	433	553	787
Höhe	150	150	150
FKZ	3	3	3
Bestell-Nr.	64020-00	67020-00	69020-00
Preis			



Hängeregistraturschränke mit geschlossenen Schubladenböden

Pendelbleche

einzel



Ausführung	für Karteikarten DIN A4 quer	für Karteikarten DIN A5 quer
Blendenhöhe	6 HE	4 HE
Bestell-Nr.	6494-10	6495-10
Einzelpreis		



Drehzylinderschloss mit Wechselkern:
Als Zentralverschluss. Kompatibel mit vielen
anderen C+P Möbeln. Ideal auch zur nach-
träglichen Organisation von Schließgruppen.
Frontbündige Stahlschubladen mit integrierter,
durchgehender Griffleiste



Wechsel- Schlosszylinder

mit 2 Schlüsseln,
vernickelt



Bestell-Nr.
Preis

2025-02

Einzel-/Ersatz- schlüssel

je Stück



Bestell-Nr.
Preis

0005-10

Zubehör für Schubladen- und Registraturschränke



C 3000 ASISTO

Flügeltürenschränke



Die attraktiven Stahlschränke und -regale für jedes Büro 336

- Korpus in stabiler Stahlkonstruktion mit hochwertiger Einbrennbeschichtung, Türen standardmäßig mit Holzdekorfronten ausgestattet
- Attraktives Design durch filigrane Kantenoptik
- Schrankgriffe aus Metall, matt vernickelt
- Flügeltüren mit ca. 225° Öffnungswinkel
- Sicherheitsschloss mit Wechselkern und 2 Schlüsseln
- Niveauregulierung
- Verschiedene Fronten, Abdeckplatten und Einlegeböden möglich
- Hohe Flexibilität der Inneneinrichtung (15-mm-Raster)
- Vielfältige Zusatzausstattungen

Schiebetürenschränke



Die praktischen Raumsparer 348

- Schiebetüren mit Leichtlauf-Rollen
- Sicherheitsschloss (Dreh-/Druckzylinderschloss) mit Wechselkern und 2 Schlüsseln
- Einlegeböden aus Stahl in Schwarzgrau RAL 7021
- Niveauregulierung
- Wechselfrontenkonzept siehe Seite 348
- Beistell- und Aufsatz-Schiebetürenschränke siehe ab Seite 352

	Bis zu 225° Türöffnung	Produktfamilie Breite	Produktfamilie Tiefe	Produktfamilie Höhe	Wechselfronten	Bügelgriffe, matt vernickelt	Akustisch wirksame Fronten/Türen	Gedämpfte Seitenwände	Filigrane elegante Korpuskanten
	225°								

Flügeltürenschränke C 3000 Asisto

●

●

435

●

●

●

optional

optional

●

Schiebetürenschränke C 3000 Asisto

-

●

435

●

●

●

optional

optional

●

Rollladenschränke C 3000 Asisto

-

●

435

●

●

●

optional

optional

●

Schubladen- und Registraturschränke C 3000 Asisto

-

●

435
600

●

●

●

●

●

●

Rollladenschränke



Das elegante Rollladenschrank-Komplettprogramm 356


- Stabile Stahlkonstruktion mit hochwertiger Einbrennbeschichtung
- Kunststoff-Rolladentüren links anschlagend, mit matt vernickeltem Bügelgriff
- Leichtgängige und geräuscharme Funktion
- Serienmäßig mit Kunststoffgleitern (Fußbodenschutz)
- Hakenriegelschloss mit 2 Schlüsseln
- Der ganze Innenraum ist bei geöffneten Türen im Zugriff
- Komplette Produktfamilie (verschiedene Maßvarianten und Inneneinrichtungen für jeden Bedarf)
- Programm an Aufsatz- und Thekenlösungen

Schubladen- und Registraturschränke



Das Komfortprogramm für alle Registraturaufgaben 364

- Stabile, körperschallgedämpfte Stahlkonstruktion mit hochwertiger Einbrennbeschichtung
- Optionale Holzdekorfronten und Abdeckplatten
- Zentralverschluss mit 2 Schlüsseln, Wechselkern-Zylinder und Auszugssperre
- Elegante und ergonomische Bügelgriffe matt vernickelt
- 15 Jahre Garantie auf die Schienenführung
- Komplettes Baukastensystem für unterschiedlichstes Ablagegut



Wechselkern-Zylinder	Niveau-regulierung	Aufsatz- und Thekenschränke	Bodentraglast (kg)	Schubladen-traglast (kg)	Kippsicherheit (Auszugssperre)	Soft-Stopp	Inneneinrichtungen	Hängeregistratur	Attraktive Serienfarben
●	●	●	bis 70	-	-	-	optional	optional	●
●	●	●	bis 70	-	-	-	optional	-	●
●	●	●	bis 70	-	-	-	optional	optional	●
●	●	-	-	bis 100	●	●	optional	●	●

Stahlstark und flexibel im Büro

Das bietet die Serie C 3000 Asisto:

- Korpus in stabiler Stahlkonstruktion mit hochwertiger Einbrennbeschichtung, Flügel- und Schiebetüren standardmäßig mit Holzdekor
- Flügeltüren mit ca. 225° Öffnungswinkel und einstellbaren, außen liegenden Scharnieren
- Sicherheitsschloss (3-Riegel-Zylinderschloss mit Schubstangen) mit Wechselkern und 2 Schlüsseln
- Abdeckplatten aus DBS (Direktbeschichtete Spanplatte), 25 mm stark, mit Umleimer bei Beistell- und Thekenschränken (Höhe 915-1635 mm)
- Attraktives Design durch filigrane Kantenoptik (die man so nur mit Stahlkorpussen erreicht)
- Integrierter Sockel (Höhe 90 mm)
- Standardmäßige Niveauregulierung, von innen einstellbar

- Verschiedene Fronten (Stahl, Holz, Klarglas ...) und Abdeckplatten können mit dem Stahlkorpus stimmig kombiniert werden
- Hohe Flexibilität der Inneneinrichtung durch Verstellbarkeit im 15-mm-Raster
- Einlegeböden aus Stahl in Schwarzgrau RAL 7021 (optional auch in DBS, HPL oder Klarglas möglich)
- Hohe Traglast pro Einlegeboden bis 70 kg
- Schrankgriffe aus Metall, matt vernickelt
- Hervorragende Umzugstauglichkeit und Stabilität durch den Asisto-Stahlkorpus (mit magnetischen Nutzflächen seitlich)
- Vielfältige Zusatzausstattungen möglich, wie z.B. seitliche Körperschalldämpfung

Asisto von C+P spielt in allen Disziplinen moderner Büroeinrichtung ganz vorne mit und bietet Ihnen zusätzlich stahlstarke Mehrwerte, die Sie nur bei C+P bekommen. Denn die Asisto-Schränke mit dem innovativen Stahlkorpus überzeugen in Technik, Design und Preis-/Leistungsverhältnis.

Asisto ist das intelligente Komplettprogramm vom Marktführer für das Einrichten mit Stahl.



Ob Flügeltüren-, Rollladen- oder Schiebetürenschränk – charakteristisch für das Asisto-Schranksystem ist die schlanke, filigrane 6 mm-Kante



Die serienmäßigen Asisto-Griffe sind matt vernickelt und führen die elegante Gestaltungslinie konsequent fort



Die einstellbaren Scharniere (ca. 225° Öffnungswinkel) sind extra flach und machen so den Schrankinnenraum noch besser erreichbar



Die Asisto-Niveauregulierung ist bequem von innen justierbar, wobei die Stellschraube durch eine Führungshülse einfach zu erreichen ist

C 3000 ASISTO

Das bieten die Flügeltürenschränke:

- Allgemeine Beschreibung siehe Seite 336
- Wechselfrontenkonzept
- DBS-Abdeckplatten 25 mm stark bei Schränken bis 1635 mm Höhe
- Einlegeböden aus Stahl in Schwarzgrau RAL 7021 (Standard), zusätzliche bzw. alternative Einlegeböden siehe Seite 342
- Glas-Türen (Mehrpreis) ohne Schloss



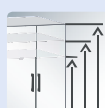
Bestell-Nr. 141032-000 + 141032-710 (Stahltüren)



Bis zu 225°
Türöffnung



Produktfamilie
Breite



Produktfamilie
Höhe



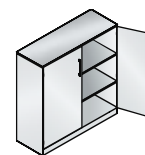
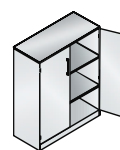
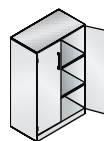
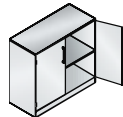
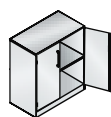
Niveau-
regulierung



Wechselfronten

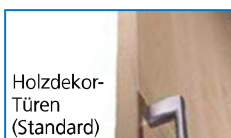
Flügeltürenschränke mit Wechselfronten

inkl. DBS-Abdeckplatten 25 mm stark
bei Schränken bis 1635 mm Höhe



1. Maße und Türen-Material

	800	1000	800	1000	1200
Breite	800	1000	800	1000	1200
Tiefe	435	435	435	435	435
Höhe	915	915	1310	1310	1310
Innenmaße HxBxT	745 x 795 x 352	745 x 995 x 352	1140 x 795 x 352	1140 x 995 x 352	1140 x 1195 x 352
Einlegeböden	1	1	2	2	2
Ordnerhöhen	2	2	3	3	3
FKZ	4	4	4	5	5
Bestell-Nr.	141053-000	141052-000	141033-000	141032-000	141031-000
Preis					



Holzdekor-
Türen
(Standard)



Stahl-
Türen

Optional:
+ Bestell-Nr. + 141053-710 + 141052-710 + 141033-710 + 141032-710 + 141031-710
+ Mehrpreis



Klarglas-
Türen

Optional:
+ Bestell-Nr. + 141053-750 + 141052-750 + 141033-750 + 141032-750 + 141031-750
+ Mehrpreis

2. Korpus-Farbe



Bitte wählen (Farbübersicht siehe Katalogende) 491

3. Tür-Dekor (ggf. Abdeckplatten-Dekor) oder Tür-Farbe (bei Stahl-Türen)



Bitte wählen (Farbübersicht siehe Katalogende) 191



Alternative Abdeckplatten

Vollkern/HPL oder Stahl..... 342



Zubehör

Zusätzliche Einlegeböden 342 Pendelstangen, Hängerahmen 343

Flügeltürenschränke



Holzdekor-Türen in DBS sind Standard für alle Asisto-Schränke (19 mm stark)



Stahl-Türen sind optional erhältlich und doppelwandig gedämmt (19 mm stark)

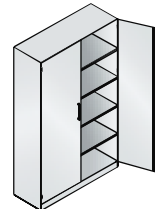
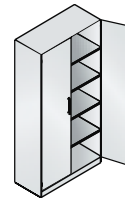
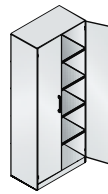
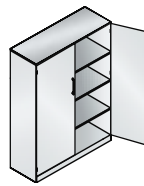
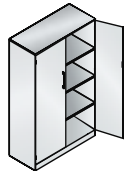
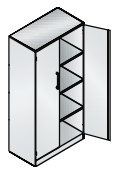


Glas-Türen sind optional erhältlich und aus 6 mm starkem Sicherheits-Klarglas (ESG)

+ Optional für alle Schränke:
SonicWall Steel Akustik-Fronten mit nahezu unsichtbarer, akustisch hochwirksamer Perforierung versehen. Wir informieren Sie gerne.



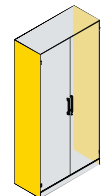
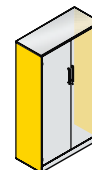
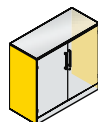
Bestell-Nr. 141002-000 + 141002-710 (Stahltüren)



1.	800	1000	1200	800	1000	1200
	435	435	435	435	435	435
	1635	1635	1635	1980	1980	1980
	1465 x 795 x 352	1465 x 995 x 352	1465 x 1195 x 352	1825 x 795 x 352	1825 x 995 x 352	1825 x 1195 x 352
	3	3	3	4	4	4
	4	4	4	5	5	5
	5	6	6	5	6	6
	141013-000	141012-000	141011-000	141003-000	141002-000	141001-000

+ 141013-710	+ 141012-710	+ 141011-710	+ 141003-710	+ 141002-710	+ 141001-710
+ 141013-750	+ 141012-750	+ 141011-750	+ 141003-750	+ 141002-750	+ 141001-750

+ **Schalldämpfung in den Seitenwänden**
für alle Schrank- und Regalbreiten,
für ein noch angenehmeres Geräusch-
verhalten des Schrankes



Sandwich-Bauweise
(Stahl-Dämpfung-Stahl)

für Schrankhöhe
Ordnerhöhen

915

2

1310

3

1635

4

1980

5



je Schrank/Regal
+ Bestell-Nr.
+ Mehrpreis

+ 141050-701

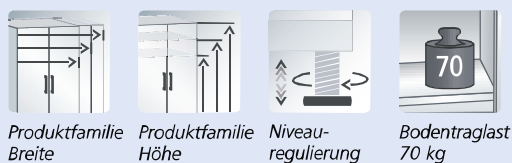
+ 141030-701

+ 141010-701

+ 141000-701

Das bieten die Büroregale:

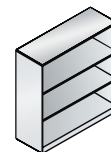
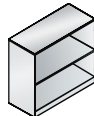
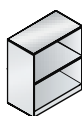
- Allgemeine Beschreibung siehe Seite 336
- Einlegeböden standardmäßig aus Stahl in Korpusfarbe, zusätzliche bzw. alternative Einlegeböden siehe Seite 342



Bestell-Nr. 140031-000

Büroregale

inkl. DBS-Abdeckplatten 25 mm stark bei Regalen bis 1635 mm Höhe



1. Maße und Ausführung

Breite	800	1000	800	1000	1200
Tiefe	435	435	435	435	435
Höhe	915	915	1310	1310	1310
Innenmaße HxBxT	745 x 795 x 352	745 x 995 x 352	1140 x 795 x 352	1140 x 995 x 352	1140 x 1195 x 352
Einlegeböden	1	1	2	2	2
Ordnerhöhen	2	2	3	3	3
FKZ	4	4	4	5	5
Bestell-Nr.	140053-000	140052-000	140033-000	140032-000	140031-000
Preis					

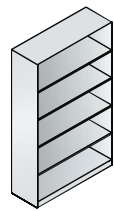
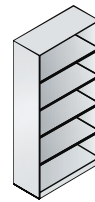
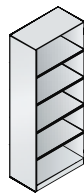
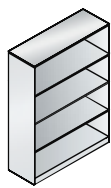
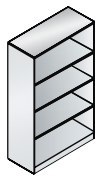
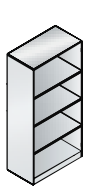
2. Korpus-Farbe

Bitte wählen (Farbübersicht siehe Katalogende) 491

3. Abdeckplatten-Dekor

Bitte wählen (Farbübersicht siehe Katalogende) 491

Schalldämpfung 339
 Zusätzliche Einlegeböden 342
 Zubehör Abdeckplatten 342



1.	800	1000	1200	800	1000	1200
	435	435	435	435	435	435
	1635	1635	1635	1980	1980	1980
	1465x795x352	1465x995x352	1465x1195x352	1825x795x352	1825x995x352	1825x1195x352
	3	3	3	4	4	4
	4	4	4	5	5	5
	5	6	6	5	6	6
	140013-000	140012-000	140011-000	140003-000	140002-000	140001-000

+ Weiteres Zubehör 342



Aufsteckbare
Aktentstütze



Ausziehbare
Garderobenstange



Einteilungskasten
Best.-Nr. 140000-708,
individuell zusammenstellbar

C 3000 ASISTO




Stahl-Einlegeböden, Schwarzgrau bei Flügeltürenschränken, in Korpus-Farbe bei Regalen
24 mm stark (Standard), Traglast 70 kg
Bestell-Nr.-80



Glas-Einlegeböden aus 6 mm starkem Sicherheits-Klarglas (ESG), Traglast 40 kg
Bestell-Nr.-580

Zusätzliche Einlegeböden

Stahl beschichtet, 24 mm stark (Standard), Schwarzgrau bei Flügeltürenschränken, in Korpus-Farbe bei Regalen

Maße und Material	für Schrankbreite			
	800	1000	1200	
Breite x Tiefe	794 x 352	994 x 352	1194 x 352	
 Stahl	Stärke 24 mm			
	Bestell-Nr.	140003-80	140002-80	140001-80
	Einzelpreis			



Alternative Ausführung

 Klarglas	Stärke 6 mm			
	Bestell-Nr.	140003-580	140002-580	140001-580
	Einzelpreis + Mehrpreis*			

* bei Bestellung zum Schrank

Alternative Abdeckplatten

als Vollkern/HPL- oder Stahl-Platte, anstelle der DBS-Platte

Platten-ausführung..... 398	für Schrankbreite			
	800	1000	1200	
Tiefe	435	435	435	
 Vollkern (HPL)	Stärke 13 mm			
	Bestell-Nr.	140003-130	140002-130	140001-130
	+ Mehrpreis			
 Stahl	Stärke 7 mm			
	Bestell-Nr.	140003-110	140002-110	140001-110
	+ Mehrpreis			

Einlegeböden

ausziehbar, mit Einteilungskästen, Kunststoffkästen in Schwarz, Kastenhöhe 48 mm

für Schrankbreite	800			1000			1200		
	Innenmaße H x B x T			Innenmaße H x B x T			Innenmaße H x B x T		
	je 4 Kästen 240x96, 192 x 144, 144 x 96 mm + 1 Kasten 192 x 96 mm			je 4 Kästen 240x96, 192 x 144, 144 x 96 mm + 5 Kästen 192 x 96 mm			je 4 Kästen 240x96, 192 x 144, 144 x 96 mm + 9 Kästen 192 x 96 mm		
Bestell-Nr.	140000-709			140000-708			140000-707		
Preis									

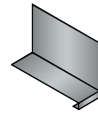
Zubehör für Flügeltürenschränke und Büroregale



Bestell-Nr. 141002-000 + 140000-708
(Einteilungskästen, optional)

Aktenstütze

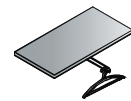
aufziehbar,
für Stahl-Einlegeböden,
Schwarzgrau



Breite	100
Tiefe	270
Höhe	200
Bestell-Nr.	140000-701
Preis	

Garderobenstange

ausziehbar,
unterhalb eines Stahl-Ablagebodens,
ohne Kleiderbügel

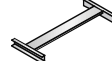


für Schrankbreite	800
Maße H x B x T	24 x 759 x 352
lichtes Innenmaß B x T	759 x 363
Bestell-Nr.	140003-88
Preis	

Pendelstangen

Einzelpreise

Elba/Leitz Zippel Elba/Leitz Zippel Elba/Leitz Zippel

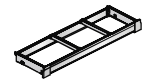
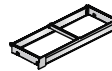
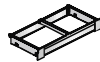


für Schrankbreite	800	800	1000	1000	1200	1200
lichte Nutzbreite	719	719	919	919	1119	1119
Bestell-Nr.	140003-82	140003-83	140002-82	140002-83	140001-82	140001-83
Preis						

Hängerahmen

voll ausziehbar, kugelgelagert,
mit 2/4 verstellbaren Tiefenstegen,
einschl. Doppelauszugsperre,
für Hefter DIN A4.

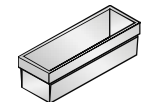
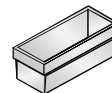
Nicht nachrüstbar



für Schrankbreite	800	1000	1200
lichte Nutztiefe	330	330	330
Bahnen	2-bahnig	2-bahnig	3-bahnig
Bestell-Nr.	140003-811	140002-811	140001-811
Preis			

Auffangwanne für Hängerahmen

aus beschichtetem Stahlblech,
zur nachträglichen Bestückung
des Hängerahmens



für Schrankbreite	800	1000	1200
Bestell-Nr.	140003-740	140002-740	140001-740
Preis			

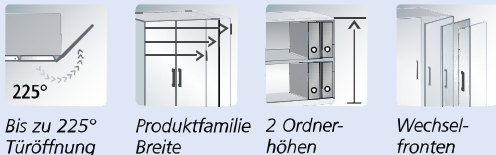
Das bieten die Aufsatzschränke mit Flügeltüren:

- Korpus in stabiler Stahlkonstruktion mit hochwertiger Einbrennbeschichtung, Flügeltüren standardmäßig mit Holzdekor
- Flügeltüren mit ca. 225° Öffnungswinkel und einstellbaren, außenliegenden Scharnieren
- Sicherheitsschloss (3-Riegel-Zylinderschloss mit Schubstangen) mit Wechselkern und 2 Schlüsseln
- Attraktives Design durch filigrane Kantenoptik (die man so nur mit Stahlkorpussen erreicht)
- Verschiedene Fronten (Stahl, Holz ...) können mit dem Stahlkorpus stimmig kombiniert werden
- Hohe Flexibilität der Inneneinrichtung durch Verstellbarkeit im 15-mm-Raster
- Einlegeböden aus Stahl in SLIM-Ausführung, Schwarzgrau RAL 7021, zusätzliche Einlegeböden siehe rechte Seite
- Traglast pro Einlegeboden 30 kg
- Schrankgriff aus Metall, matt vernickelt
- Vielfältige Zusatzausstattungen möglich, wie z.B. seitliche Körperschalldämpfung



Bestell-Nr.
141082-000
(Aufsatzschrank)

Asisto-Grundschränke 339



Bis zu 225°
Türöffnung

Produktfamilie
Breite

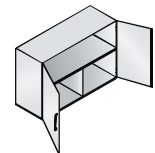
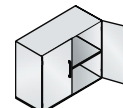
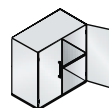
2 Ordner-
höhen

Wechsel-
fronten

Aufsatzschränke mit Wechselfronten

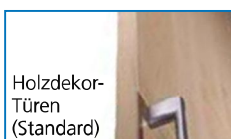
Einlegeböden verstellbar, außer bei Schrankbreite 1200 mm

Bei Aufsatzschränken ist eine Wandverschraubung erforderlich



1. Maße und Türen-Material

	800	1000	1200
Breite	800	1000	1200
Tiefe	435	435	435
Höhe	701	701	701
Innenmaße H x B x T	660 x 795 x 352	660 x 995 x 352	660 x 1195 x 352
Einlegeböden	1	1	1
Ordnerhöhen	2	2	2
FKZ	3	4	5
Bestell-Nr.	141083-000	141082-000	141081-000
Preis			



Holzdekor-
Türen
(Standard)



Stahl-
Türen

Optional:

+ Bestell-Nr.


+ 141083-710


+ Mehrpreis

+ 141082-710

+ 141081-710



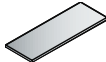


2. Korpus-Farbe
 Bitte wählen (Farbübersicht siehe Katalogende) **491**

3. Tür-Dekor (ggf. Abdeckplatten-Dekor) oder **Tür-Farbe (bei Stahl-Türen)**
 Bitte wählen (Farbübersicht siehe Katalogende) **491**

+ Wandverschraubung Bei Aufsatzschränken ist eine Wandverschraubung erforderlich **+ Zubehör** Aktenstützen **343**

+ Zusätzliche Einlegeböden
 in SLIM-Ausführung, Stahl beschichtet,
 Schwarzgrau, Bodentraglast 30 kg

			
für Schrankbreite	800	1000	1200
Breite x Tiefe	794 x 352	994 x 352	1194 x 352
Stärke 10 mm			
+ Bestell-Nr.	+ 140063-80	+ 140062-80	+ 140061-80
+ Einzelpreis			

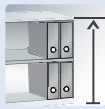


Das bieten die Asisto Beistellregale:

- Allgemeine Beschreibung siehe Seite 344
- Lieferung immer standardmäßig mit DBS-Abdeckplatte
- Einlegeböden aus Stahl in SLIM-Ausführung in Korpus-Farbe
- Traglast pro Einlegeboden 30 kg
- **720 mm hoch für 2 Ordnerhöhen**



Bestell-Nr. 140063-000
(Beistellregal)



2 Ordnerhöhen



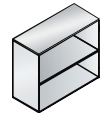
Produktfamilie Breite



Niveau-regulierung

Beistellregale

inkl. DBS-Abdeckplatten
25 mm stark, Einlegeboden verstellbar



1. Maße und Ausführung

Breite	800	1000
Tiefe	435	435
Höhe	720	720
Innenmaße HxB xT	660 x 795 x 352	660 x 995 x 352
Einlegeböden	1	1
Ordnerhöhen	2	2
FKZ	3	4
Bestell-Nr.	140063-000	140062-000
Preis		

2. Korpus-Farbe

Bitte wählen

(Farbübersicht siehe Katalogende).....491

+ Zusätzliche Einlegeböden

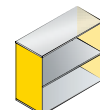
in SLIM-Ausführung, Stahl beschichtet, in Korpus-Farbe, Bodentraglast 30 kg



für Breite	800	1000
Breite x Tiefe	794 x 352	994 x 352
Stärke 10 mm		
+ Bestell-Nr.	+ 140063-80	+ 140062-80
+ Einzelpreis		

+ Schalldämpfung in den Seitenwänden

für alle Regalbreiten, für ein noch angenehmeres Geräuschverhalten des Regals



Sandwich-Bauweise (Stahl-Dämpfung-Stahl)	für Schrankhöhe Ordner-Höhe	720 2
	je Beistellregal + Bestell-Nr. + Mehrpreis	+ 141060-701



Das bieten die Asisto Aufsatzregale:

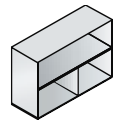
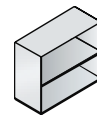
- Allgemeine Beschreibung siehe Seite 344
- Regale lieferbar in den Breiten 1000 und 1200 mm
- Einlegeböden aus Stahl in SLIM-Ausführung in Korpus-Farbe
- Traglast pro Einlegeboden 30 kg
- Für 2 Ordnerhöhen

Durch das schmale, sockellose Fußteil und die identischen Seitenkanten passt sich jeder Aufsatzschrank perfekt an den Grundschrank an. Das Schrankensemble wirkt wie „aus einem Guss“.



Aufsatzregale

Einlegeböden verstellbar, außer bei Regalbreite 1200 mm



1. Maße und Ausführung

Breite	1000	1200
Tiefe	435	435
Höhe	701	701
Innenmaße H x B x T	660 x 995 x 352	660 x 1195 x 352
Einlegeböden	1	1
Ordnerhöhen	2	2
FKZ	4	5
Bestell-Nr.	140082-000	140081-000
Preis		

2. Korpus-Farbe



Bitte wählen

(Farbübersicht siehe Katalogende).....491

+ Wandverschraubung


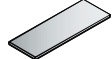
Bei Aufsatzregalen ist eine Wandverschraubung erforderlich

+ Zubehör

Pendelstangen, Hängerahmen343

+ Zusätzliche Einlegeböden

in SLIM-Ausführung, Stahl beschichtet, in Korpus-Farbe, Bodentraglast 30 kg

		
für Breite	1000	1200
Breite x Tiefe	994 x 352	1194 x 352
Stärke 10 mm		
+ Bestell-Nr.	+ 140062-80	+ 140061-80
+ Einzelpreis		



Bestell-Nr. 140082-000 (Aufsatzschrank)
+ 140002-000 (Grundschrank)

Das bieten die Schiebetürenschränke:

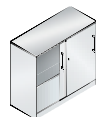
- Allgemeine Beschreibung siehe Seite 336
- Schiebetüren mit Leichtlauf-Rollen
- Sicherheitsschloss (Dreh-/Druckzylinderschloss) mit Wechsellern und 2 Schlüsseln
- Einlegeböden aus Stahl in Schwarzgrau RAL 7021 (Standard)
- Wechselfrontenkonzept
- Beistell- und Aufsatz-Schiebetürenschränke ab Seite 352
- Hohe Traglast pro Einlegeboden bis 70 kg



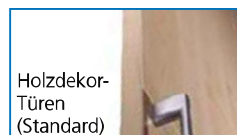
Bestell-Nr. 142002-000
+ 142002-710 (Stahltüren)

Schiebetürenschränke mit Wechselfronten

inkl. DBS-Abdeckplatten 25 mm stark
bei Schränken bis 1635 mm Höhe,
ohne Mitteltrennwand,
Einlegeböden verstellbar



1. Maße und Türen-Material



Holzdekor-Türen (Standard)

	1000	1200	1000	1200
Breite	1000	1200	1000	1200
Tiefe	435	435	435	435
Höhe	915	915	1310	1310
Innenmaße HxBxT	745 x 995 x 352	745 x 1195 x 352	1140 x 995 x 352	1140 x 1195 x 352
Einlegeböden	1	1	2	2
Ordnerhöhen	2	2	3	3
FKZ	4	5	5	5
Bestell-Nr.	142052-000	142051-000	142032-000	142031-000
Preis				



Stahl-Türen

Optional:				
+ Bestell-Nr.	+ 142052-710	+ 142051-710	+ 142032-710	+ 142031-710
+ Mehrpreis				

2. Korpus-Farbe

Bitte wählen (Farbübersicht siehe Katalogende) **491**

3. Tür-Dekor (ggf. Abdeckplatten-Dekor) oder Tür-Farbe (bei Stahl-Türen)

Bitte wählen (Farbübersicht siehe Katalogende) **491**



Schiebetüren

Produktfamilie Breite

Produktfamilie Höhe

Niveau-regulierung

Wechsel-fronten



1.	1000	1200	1000	1200
	435	435	435	435
	1635	1635	1980	1980
	1465 x 995 x 352	1465 x 1195 x 352	1825 x 995 x 352	1825 x 1195 x 352
	3	3	4	4
	4	4	5	5
	6	6	6	6
	142012-000	142011-000	142002-000	142001-000

+ 142012-710	+ 142011-710	+ 142002-710	+ 142001-710
--------------	--------------	--------------	--------------

+ Alternative Abdeckplatten	Vollkern/HPL oder Stahl.....	351
+ Schalldämpfung	Sandwich-Bauweise in den Seitenwänden	351
+ Zubehör	Einlegeböden, Aktenstütze	350



Gute Akustik:
 Lösungen zum Thema Schall-
 dämpfung finden Sie im SonicWall
 Produktserien-Prospekt und im
 Internet unter
www.cp.de/sonicwall



+ Optional für alle Schränke:
SonicWall Steel Akustik-Fronten mit nahezu unsichtbarer, akustisch hochwirksamer Perforierung.
 Wir informieren Sie gerne.

C 3000 ASISTO



Zusätzliche Einlegeböden

Stahl beschichtet, 24 mm stark,
Schwarzgrau (Standard), Traglast 70 kg

Maße und Material

	für Schrankbreite	1000	1200
Breite x Tiefe		994 x 352	1194 x 352
Stärke 24 mm			
Bestell-Nr.		140002-80	140001-80
Einzelpreis			

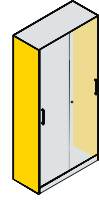
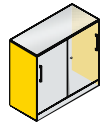


Stahl

Zubehör für Schiebetürenschränke

Schalldämpfung

in den Seitenwänden,
für alle Schrankbreiten, für ein noch
angenehmeres Geräuschverhalten
des Schrankes



Sandwich-Bauweise
(Stahl-Dämpfung-Stahl)

für Schrankhöhe
Ordnerhöhen

915
2

1310
3

1635
4

1980
5



je Schrank
Bestell-Nr.
+ Mehrpreis

141050-701

141030-701

141010-701

141000-701

Alternative Abdeckplatten

als Vollkern/HPL- oder Stahl-Platte,
anstelle der DBS-Platte




**Platten-
ausführung** **398**

für Schrankbreite
Tiefe

1000
435

1200
435



Vollkern (HPL)

Stärke 13 mm
Bestell-Nr.
+ Mehrpreis

140002-130

140001-130



Stahl

Stärke 7 mm
Bestell-Nr.
+ Mehrpreis

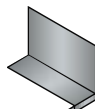
140002-110

140001-110



Aktenstütze

aufschiebbar,
für Stahl-Einlegeböden,
Schwarzgrau



Breite	100
Tiefe	270
Höhe	200
Bestell-Nr.	140000-701
Preis	

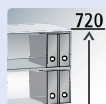




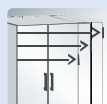
Bestell-Nr. 142063-000
(Beistellschrank)

Das bieten die Beistellschränke mit Schiebetüren:

- Schiebetüren mit Super-Leichtlauf-Rollen
- Sicherheitsschloss mit Wechselkern und 2 Schlüsseln
- Abdeckplatten aus DBS, 25 mm stark mit Umleimer
- Einlegeböden aus Stahl in SLIM-Ausführung in Schwarzgrau RAL 7021, zusätzliche Einlegeböden siehe rechte Seite
- Traglast pro Einlegeboden 30 kg



Beistellhöhe
2 OH



Produktfamilie
Breite



Niveau-
regulierung

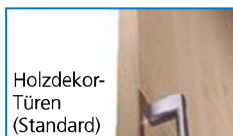
Beistellschränke in Schreibtischhöhe

inkl. DBS-Abdeckplatten 25 mm stark,
Einlegeböden verstellbar



1. Maße und Türen-Material

Breite	800	1000
Tiefe	435	435
Höhe	720	720
Innenmaße HxBxT	660 x 795 x 352	660 x 995 x 352
Einlegeböden	1	1
Ordnerhöhen	2	2
FKZ	3	4
Bestell-Nr.	142063-000	142062-000
Preis		




Holzdekor-
Türen
(Standard)




Stahl-
Türen

Optional:		
+ Bestell-Nr.	+ 142063-710	+ 142062-710
+ Mehrpreis		

2. Korpus-Farbe


 Bitte wählen (Farbübersicht siehe Katalogende) **491**

3. Tür-Dekor (ggf. Abdeckplatten-Dekor) oder Tür-Farbe (bei Stahl-Türen)


 Bitte wählen (Farbübersicht siehe Katalogende) **491**





+ Zusätzliche Einlegeböden

in SLIM-Ausführung, Stahl beschichtet,
Schwarzgrau, Bodentraglast 30 kg

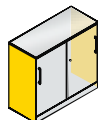


Stahl

		
für Schrankbreite	800	1000
Breite x Tiefe	794 x 352	994 x 352
Stärke 10 mm		
+ Bestell-Nr.	+ 140063-80	+ 140062-80
+ Einzelpreis		

+ Schalldämpfung in den Seitenwänden

für alle Schrankbreiten,
für ein noch angenehmeres Geräusch-
verhalten des Schrankes



Sandwich-Bauweise
(Stahl-Dämpfung-Stahl)

für Schrankhöhe	720
Ordnerhöhen	2



je Schrank	
+ Bestell-Nr.	+ 141060-701
+ Mehrpreis	

**+ Alternative Abdeckplatte
als Vollkern/HPL- oder
Stahl-Platte**

anstelle der DBS-Abdeckplatte **362**

+ Zubehör

Einzel-/Ersatzschlüssel **374**





Das bieten die Aufsatzschränke:

- Korpus in stabiler Stahlkonstruktion mit hochwertiger Einbrennbeschichtung, Schiebetüren standardmäßig mit Holzdekor
- Schiebetüren mit Super-Leichtlauf-Rollen
- Wechselfrontenkonzept
- Schränke lieferbar in den Breiten 1000 und 1200 mm
- Sicherheitsschloss mit Wechselkern und 2 Schlüsseln
- Einlegeböden aus Stahl in SLIM-Ausführung in Schwarzgrau RAL 7021, zusätzliche Einlegeböden siehe rechte Seite
- Traglast pro Einlegeboden 30 kg
- Schrankgriff aus Metall, matt vernickelt



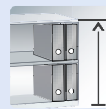
Bestell-Nr.
142082-000
(Aufsatzschrank)



Schiebetüren



Produktfamilie Breite

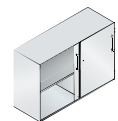


2 Ordnerhöhen



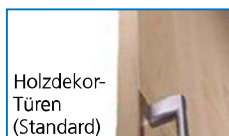
Aufsatzschränke mit Wechselfronten

Einlegeböden verstellbar, außer bei Schrankbreite 1200 mm
Bei Aufsatzschränken ist eine Wandverschraubung erforderlich



1. Maße und Türen-Material

	1000	1200
Breite	1000	1200
Tiefe	435	435
Höhe	701	701
Innenmaße H x B x T	660 x 995 x 352	660 x 1195 x 352
Einlegeböden	1	1
Ordnerhöhen	2	2
FKZ	4	5
Bestell-Nr.	142082-000	142081-000
Preis		




Holzdekor-Türen (Standard)




Stahl-Türen

Optional:		
+ Bestell-Nr.	+ 142082-710	+ 142081-710
+ Mehrpreis		


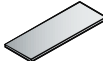



2. Korpus-Farbe
 Bitte wählen (Farbübersicht siehe Katalogende) **491**

3. Tür-Dekor (ggf. Abdeckplatten-Dekor) oder **Tür-Farbe (bei Stahl-Türen)**
 Bitte wählen (Farbübersicht siehe Katalogende) **491**

+ Wandverschraubung Bei Aufsatzschränken ist eine Wandverschraubung erforderlich

+ Zusätzliche Einlegeböden
 in SLIM-Ausführung, Stahl beschichtet,
 Schwarzgrau, Bodentraglast 30 kg

			
für Schrankbreite		1000	1200
Breite x Tiefe		994 x 352	1194 x 352
	Stärke 10 mm		
	+ Bestell-Nr.	+ 140062-80	+ 140061-80
	+ Einzelpreis		

C 3000 ASISTO

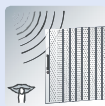


Das bieten die Rollladenschränke:


- Breiten: 800, 1000 und 1200 mm
- Rollladentüren bestehen aus durchgehenden, flexiblen Kunststoffmatten (Polypropylen) mit Aluminium-Schlossleiste und Schrankgriff aus Metall, matt vernickelt, für einfache Bedienung
- **Akustisch wirksame Rollladentüren** (optional)
- Leichtgängige und geräuscharme Rollläden
- Kein Aufbauen - Rollladenschränke werden fertig montiert geliefert
- Traglast pro Einlegeboden 50 kg
- Hakenriegelschloss mit Wechselkern und 2 Schlüsseln
- Hohe Flexibilität der Inneneinrichtung durch Höhenverstellbarkeit im 15 mm-Raster
- Korpus und Innenwände sind farbgleich
- Einlegeböden generell in Schwarzgrau RAL 7021
- Niveauregulierung serienmäßig



Türanschlag links



Akustik Rollladentüren (optional)



Produktfamilie Breite



Produktfamilie Höhe



Voller Zugriff auf den Innenraum

Patentierter Akustik-Rollladen:

Schall absorbieren, Akustik verbessern – und dabei gut aussehen: Auch der leichtlaufende, patentierte und designprämierte Spezial-Rollladen absorbiert einen Großteil der im Arbeitsalltag auftretenden Geräusche. In manchen Frequenzbereichen „schluckt“ er fast sieben Mal soviel Schall wie ein herkömmlicher Schrank.

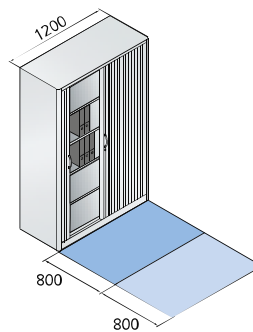


Rollladenschränke – Büroflächen effizient nutzen

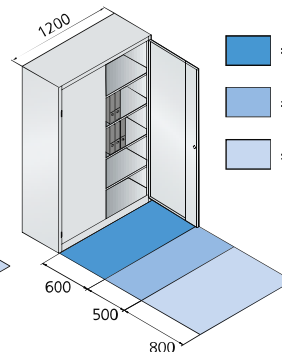
Rollladenschränke bieten im geöffneten Zustand eine ständige, ungehinderte Zugriffsmöglichkeit ohne störende (in den Raum stehende) Türen. So können Sie

- mehr Arbeitsplätze und Stauraum auf gleicher Fläche unterbringen
- oder eine großzügiger wirkende Möblierung bei gleichem Nutzungsgrad erreichen,
- also kostbare Büroflächen effizienter nutzen!

Rollladenschränk



Zum Vergleich: Flügeltürenschränk



- = Funktionsfläche
- = Benutzerfläche
- = Verkehrsfläche

Beispiel zur Visualisierung des funktionalen Flächenbedarfs Raum sparerer Schranktypen

(Die vorschriftsmäßige Möglichkeit der Verkehrsflächenüberlagerung ist in dem Beispiel nicht berücksichtigt)

+ Optional für alle Schränke:

Schaffen Sie Ruhe im Büro!

Gerade in Teambüros sorgt die tägliche Routine für eine „normale“ Geräuschkulisse: Sprechen, Klappern oder Klingeln lassen die Konzentration bei der Arbeit sinken. Umso besser, wenn man mit sowieso erforderlichem Büro-Stauraum Abhilfe schaffen kann. Und so nebenbei für eine gesund erhaltende, angenehme Arbeits-Umgebung für die Mitarbeiter sorgt.



Optional mit akustisch wirksamen Rollladentüren

Bestell-Nr. 143001-000
+ 143001-716 (Akustik-Rollladen)



Bestell-Nr. 143002-000

Rollladenschränke

Einlegeböden verstellbar



1. Maße und Rollladen-Material

	800	1000	1200
Breite	800	1000	1200
Tiefe	435	435	435
Höhe	1980	1980	1980
Innenmaße HxBxT	1865 x 695 x 365	1865 x 895 x 365	1865 x 1095 x 365
Einlegeböden	4	4	4
Ordnerhöhen	5	5	5
FKZ	5	6	6
Bestell-Nr.	143003-000	143002-000	143001-000
Preis			



	800	1000	1200
+ Akustik-Rollladen	-	-	+ 143001-716
Optional:			
+ Bestell-Nr.	-	-	+ 143001-716
+ Mehrpreis			

2. Korpus-Farbe



Bitte wählen (Farbübersicht siehe Katalogende) 491

3. Rollladen-Fronten



Bitte wählen: Weiß, Lichtgrau, Schwarz, Weißaluminium (Akustik-Rollladen nur in: Weiß und Weißaluminium) 363

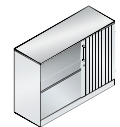
+ Zubehör

Zusätzliche Einlegeböden, Hängerrahmen, Aktenstütze..... 362



Rollladenschränke

inkl. DBS-Abdeckplatten 25 mm stark,
Einlegeböden verstellbar



1. Maße und Rollladen-Material



	800	1000	1200	
Breite	800	1000	1200	
Tiefe	435	435	435	
Höhe	915	915	915	
Innenmaße HxBxT	785 x 695 x 365	785 x 895 x 365	785 x 1095 x 365	
Einlegeböden	1	1	1	
Ordnerhöhen	2	2	2	
FKZ	4	5	5	
Bestell-Nr.	143053-000	143052-000	143051-000	
Preis				



Optional:				
+ Bestell-Nr.	-	-	+ 143051-716	
+ Mehrpreis				

2. Korpus-Farbe



Bitte wählen (Farbübersicht siehe Katalogende) **491**

3. Rollladen-Fronten



Bitte wählen: Weiß, Lichtgrau, Schwarz, Weißaluminium
(Akustik-Rollladen nur in Weiß und Weißaluminium) **363**



Bestell-Nr. 143012-000



Bestell-Nr. 143053-000



1.	800	1000	1200	800	1000	1200
	435	435	435	435	435	435
	1310	1310	1310	1635	1635	1635
	1176 x 695 x 365	1176 x 895 x 365	1176 x 1095 x 365	1505 x 695 x 365	1505 x 895 x 365	1505 x 1095 x 365
	2	2	2	3	3	3
	3	3	3	4	4	4
	4	5	5	5	6	6
	143033-000	143032-000	143031-000	143013-000	143012-000	143011-000

+	-	-	+ 143031-716	-	-	+ 143011-716
---	---	---	--------------	---	---	--------------

+ **Zubehör** Alternative Abdeckplatten, zusätzliche Einlegeböden..... **362**

+ **Asisto-Schränke** Asisto Schubladen- und Registratorschränke..... **364**

C 3000 ASISTO



Bestell-Nr. 143063-000
(Beistellschrank)

Beistell-Rolladenschränke in Schreibtischhöhe

inkl. DBS-Abdeckplatte 25 mm stark,
Einlegeböden verstellbar,
außer bei Schrankbreite 1200 mm



1. Maße und Rolladen-Material		800	1000	1200
	Breite	800	1000	1200
	Tiefe	435	435	435
	Höhe	720	720	720
	Innenmaße HxBxT	660 x 695 x 365	660 x 895 x 365	660 x 1095 x 365
	Einlegeböden	1	1	1
	Ordnerhöhen	2	2	2
	FKZ	3	4	5
	Bestell-Nr.	143063-000	143062-000	143061-000
	Preis			
Standard-Rollladen				
+ Akustik-Rollladen	Optional: + Bestell-Nr. + Mehrpreis	-	-	+ 143061-716

2. Korpus-Farbe	Bitte wählen (Farbübersicht siehe Katalogende).....	491
3. Rolladen-Fronten	Bitte wählen: Weiß, Lichtgrau, Schwarz, Weißaluminium (Akustik-Rollladen nur in Weiß und Weißaluminium)	363
+ Alternative Abdeckplatten	Vollkern/HPL oder Stahl.....	362
+ Zubehör	Zusätzliche Einlegeböden.....	361

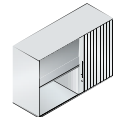
Beistell- und Aufsatzschränke mit Rollläden



Bestell-Nr. 143082-000 (Aufsatzschrank)
+ 143002-000 (Grundschränk)

Aufsatz-Rollladenschränke

Einlegeböden verstellbar,
außer bei Schrankbreite 1200 mm





1. Maße und Rollladen-Material		800	1000	1200
	Breite	800	1000	1200
	Tiefe	435	435	435
	Höhe	701	701	701
	Innenmaße H x B x T	660 x 695 x 365	660 x 895 x 365	660 x 1095 x 365
	Einlegeböden	1	1	1
	Ordnerhöhen	2	2	2
	FKZ	3	4	5
	Bestell-Nr.	143083-000	143082-000	143081-000
	Preis			



+ Akustik-Rollladen	Optional:			
	+ Bestell-Nr.	-	-	+ 143081-716
	+ Mehrpreis			

+ **Wandverschraubung** Bei Aufsatzschränken ist eine Wandverschraubung erforderlich

2. **Korpus-Farbe**  Bitte wählen (Farbübersicht siehe Katalogende) 491

3. **Rollladen-Fronten**  Bitte wählen: Weiß, Lichtgrau, Schwarz, Weißaluminium (Akustik-Rollladen nur in Weiß und Weißaluminium) 363


+ Zusätzliche Einlegeböden		800	1000	1200
	in SLIM-Ausführung, Stahl beschichtet, Schwarzgrau, Bodentraglast 30 kg			
	für Schrankbreite	800	1000	1200
	Breite x Tiefe	724 x 363	924 x 363	1124 x 363
	Stärke 10 mm			
	+ Bestell-Nr.	+ 143063-80	+ 143062-80	+ 143061-80
	+ Einzelpreis			



C 3000 ASISTO

Alternative Abdeckplatten

als Vollkern/HPL- oder Stahl-Platte
anstelle der DBS-Platte



Platten-
ausführung **398**

für Schrankbreite	800	1000	1200
Tiefe	435	435	435



Vollkern (HPL)

Stärke 13 mm			
Bestell-Nr.	140003-130	140002-130	140001-130
+ Mehrpreis			

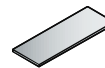


Stahl

Stärke 7 mm			
Bestell-Nr.	140003-110	140002-110	140001-110
+ Mehrpreis			

Zusätzliche Einlegeböden

Stahl beschichtet, 24 mm stark,
Schwarzgrau (Standard)



für Schrankbreite	800	1000	1200
Breite x Tiefe	724 x 363	924 x 363	1124 x 363



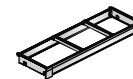
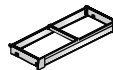
Stahl

Stärke 24 mm			
Bestell-Nr.	143003-80	143002-80	143001-80
Preis			

Hängerahmen

voll ausziehbar, kugelgelagert,
mit 2/4 verstellbaren Tiefenstegen,
einschl. Doppelauszugsperre,
für Hefter DIN A4.

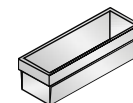
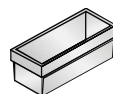
Nicht nachrüstbar



für Schrankbreite	800	1000	1200
lichte Nutztiefe	330	330	330
Bahnen	1-bahnig	2-bahnig	3-bahnig
Bestell-Nr.	143003-811	143002-811	143001-811
Preis			

Auffangwanne für Hängerahmen

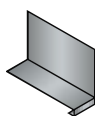
aus beschichtetem Stahlblech,
zur nachträglichen Bestückung
des Hängerahmens



für Schrankbreite	800	1000	1200
Bestell-Nr.	143003-740	143002-740	143001-740
Preis			

Aktenstütze

aufschiebbar,
für Stahl-
Einlegeböden,
Schwarzgrau



Breite	100
Tiefe	270
Höhe	200
Bestell-Nr.	140000-701
Preis	

Garderobenstange

ausziehbar,
unterhalb eines
Stahl-Ablagebodens,
ohne Kleiderbügel



für Schrankbreite	800
Maße H x B x T	24 x 695 x 355
lichtes Innenmaß B x T	695 x 365
Bestell-Nr.	143003-88
Preis	

Zubehör für Rollladenschränke



Lieferbare Farben für Rollladen

Die leichtgängigen Kunststoff-Rollladenmatten bekommen Sie für alle Schrankhöhen ohne Mehrpreis in folgenden Farben:

Standard-Rollladen:



Weiß



Lichtgrau



Schwarz



Weißaluminium

Akustik-Rollladen:



Weiß



Weißaluminium

Mehrpreise für Korpuslackierung

in Weißaluminium RAL 9006 oder Verkehrsweiß RAL 9016

FKZ 3: _____

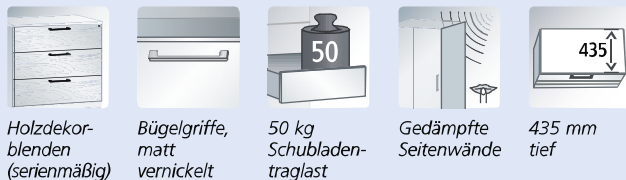
FKZ 4: _____

FKZ 5: _____

FKZ 6: _____

Das bieten die Schubladen- und Registraturschränke:

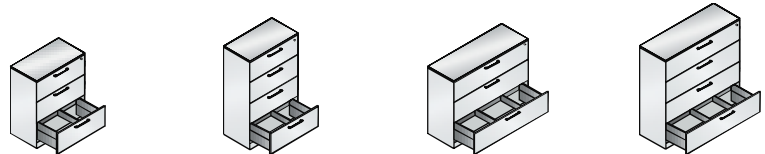
- 435 mm tief, serienmäßig mit Blenden und Abdeckplatten aus DBS, 25 mm stark
- Korpus körperschallgedämpft für angenehmes Geräuschverhalten
- 5 Jahre Garantie auf die Teleskopschienenführung
- Vollauszüge mit Parallelsteuerung, End-Selbst-Einzug und Auszugssperre. Optionale Soft-Einzugsdämpfer sind nachrüstbar
- Belastbarkeit pro Schub 50 kg
- Zentralverschluss
- Wechsel-Schlosszylinder mit 2 Schlüsseln
- Für Hängehefter, Karteikarten oder spezielles Ablagegut
- Jede Karteibahn mit 2 Pendelblechen
- Bügelgriffe matt vernickelt
- Niveauregulierung serienmäßig
- Verschiedene Fronten (Holzdekor, Stahl) und Abdeckplatten können mit dem Stahlkorpus stimmig kombiniert werden
- Hochwertiger, selbstklebender Kunststoff-Etikettenrahmen mit Beschriftungsschild (1 Stück pro Schublade beiliegend)
- Schubladen und Hängerahmen in Schwarzgrau RAL 7021






Bestell-Nr. 146041-313

Hängeregistraturschränke 435 mm tief

mit geschlossenem Hängerahmen für Hängehefter DIN A4, voll ausziehbar, inkl. DBS-Abdeckplatte 25 mm stark



1. Maße und Blenden-Material	Breite	800	800	1200	1200
	Tiefe	435	435	435	435
	Höhe	1010	1310	1010	1310
	Innenmaße HxBxT	240 x 330 x 320	240 x 330 x 320	240 x 330 x 320	240 x 330 x 320
	Bahnen	2-bahnig	2-bahnig	3-bahnig	3-bahnig
	Schubladen	3 x 6 HE	4 x 6 HE	3 x 6 HE	4 x 6 HE
	Hängerahmen	1	1	1	1
 Holzdekor-Blenden	FKZ	6	6	7	7
	Bestell-Nr.	146043-312	146023-412	146041-313	146021-413
	Preis				
 + Stahl-Blenden	Optional:				
	+ Bestell-Nr.	+ 6900-401	+ 6900-402	+ 6400-401	+ 6400-402
	+ Mehrpreis				

2. **Korpus-Farbe**
 Bitte wählen (Farbübersicht siehe Katalogende) **491**

3. **Blenden-Dekor** (ggf. Abdeckplatten-Dekor) oder **Blenden-Farbe** (bei Stahl-Blenden)
 Bitte wählen (Farbübersicht siehe Katalogende) **491**

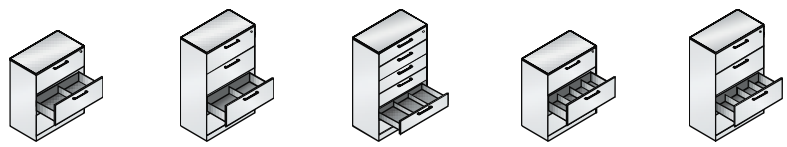
+ **Zubehör** Pendel-, Karteibahnbleche, Etikettenrahmen, Wechselschlosszylinder, Einzelschlüssel **374**

Schubladen- und Registratorschränke 435 mm tief



Karteischränke 435 mm tief

für Karteikarten **DIN A4** und **DIN A5**,
Schubladen voll ausziehbar,
inkl. DBS-Abdeckplatte 25 mm stark



1. Maße und Blenden-Material

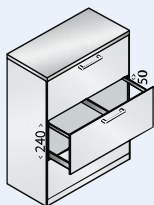
Breite	800	800	800	800	800
Tiefe	435	435	435	435	435
Höhe	1010	1310	1310	1010	1310
Innenmaße H x B x T	260 x 303 x 320	260 x 303 x 320	160 x 213 x 320	260 x 153 x 320	260 x 153 x 320
Bahnen	2-bahnig	2-bahnig	3-bahnig	4-bahnig	4-bahnig
Schubladen für Karteikarten	3 x 6 HE DIN A4 quer	4 x 6 HE DIN A4 quer	6 x 4 HE DIN A5 quer	3 x 6 HE DIN A5 hoch	4 x 6 HE DIN A5 hoch

Holzdekor-Blenden

FKZ	6	6	6	6	6
Bestell-Nr.	146043-322	146023-422	146023-623	146043-324	146023-424
Preis					

+ Stahl-Blenden

Optional:					
+ Bestell-Nr.	+ 6900-401	+ 6900-402	+ 6900-402	+ 6900-401	+ 6900-402
+ Mehrpreis					



Bei unseren Innenmaßangaben geben wir grundsätzlich das **nutzbare Maß** an (z.B. Aufhängepunkt des Hängehefters DIN A4 bis zur nächstunteren Blende bzw. zum Schubladenboden).

Das nutzbare Maß vom Aufhängepunkt bis zur nächstoberen Blende entnehmen Sie bitte der nebenstehenden Schemazeichnung.

Aufgrund der gültigen Normen und Richtlinien (z.B. EN 14073-2) müssen Schränke gegen Kippen gesichert sein. Hierfür gibt es zwei komfortable Möglichkeiten:



1. Ausführung mit **Wandverschraubung** (bitte Schrauben und Dübel entsprechend der Wandbeschaffenheit verwenden)
2. Ausführung mit zusätzlichem **Gegengewicht**

+ Zusätzliches Gegengewicht

wenn Wandverschraubung nicht möglich, nicht nachträglich montierbar

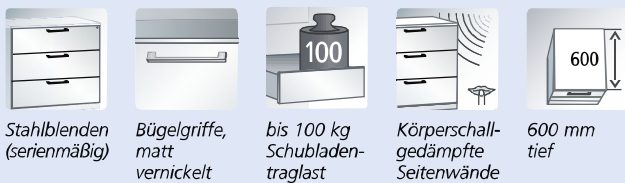
für Schrankbreite	800	1200	800	1200
für Schrankhöhe	1010	1010	1310	1310
Belastbarkeit je Schub	50 kg	50 kg	50 kg	50 kg
+ Bestell-Nr.	+ 6700-01	+ 6700-01	+ 6900-01	+ 6900-01
+ Mehrpreis				

Das bieten die Schubladen- und Registraturschränke:

- **600 mm tief, serienmäßig mit Blenden und Abdeckplatten aus Stahl, 7 mm stark**
- Stabile Stahlkonstruktion mit hochwertiger Einbrennbeschichtung
- Korpus mit doppelwandigen Schubladenblenden, Gehäuse körperschallgedämpft für angenehmes Geräuschverhalten
- Vollauszüge auf belastbaren Teleskopschienen (5 Jahre Garantie), mit Auszugssperre und End-Selbst-Einzug
- Zentralverschluss und Wechsel-Schlosszylinder mit 2 Schlüsseln
- Für Hängehefter, Karteikarten oder spezielles Ablagegut
- Jede Karteibahn mit 3 Pendelblechen
- Verschiedene Fronten (Stahl, Holz) und Abdeckplatten können mit dem Stahlkorpus stimmig kombiniert werden
- Bügelgriffe matt vernickelt
- Niveauregulierung serienmäßig
- Hochwertiger, selbstklebender Kunststoff-Etikettenrahmen mit Beschriftungsschild (1 Stück pro Schublade beiliegend)
- Schubladen und Hängerahmen in Schwarzgrau RAL 7021
- Serienmäßig mit Kunststoffgleitern (Fußbodenschutz)
- Belastbarkeit pro Schub:
 - 60 kg mit Serienschienen
 - 100 kg mit HD-Schienen (Heavy-Duty, siehe Seite 375)



Bestell-Nr. 146243-312



Stahlblenden (serienmäßig)

Bügelgriffe, matt vernickelt

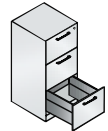
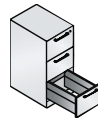
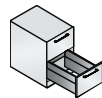
bis 100 kg Schubladentraglast

Körperschallgedämpfte Seitenwände

600 mm tief

Hängeregistraturschränke 600 mm tief

mit geschlossenem Hängerahmen für Hängehefter DIN A4, voll ausziehbar, inkl. Stahl-Abdeckplatte 7 mm stark



1. Maße und Blenden-Material

Breite	440	440	440	562
Tiefe	600	600	600	600
Höhe	698	998	1298	1298
Innenmaße HxBxT	240 x 330 x 498	240 x 330 x 498	240 x 330 x 498	345 x 451 x 518
Bahnen	1-bahnig	1-bahnig	1-bahnig	1-bahnig
Schubladen für Hängehefter	2 x 6 HE DIN A4	3 x 6 HE DIN A4	4 x 6 HE DIN A4	3 x 8 HE DIN A3
FKZ	4	4	5	5
Bestell-Nr.	146275-211	146245-311	146225-411	146224-301
Preis				

Stahl-Blenden (Standard)



+ Holzdekor-Blenden

Optional:				
+ Bestell-Nr.	+ 6400-410	+ 6400-411	+ 6400-412	+ 6700-412
+ Mehrpreis				

2. Korpus- und Blenden-Farbe (bei Stahl-Blenden)

Bitte wählen (Farbübersicht siehe Katalogende) 491

3. Blenden-/Abdeckplatten-Dekor (bei Holzdekor-Blenden)

Bitte wählen (Farbübersicht siehe Katalogende) 491

+ Zubehör

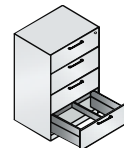
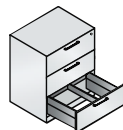
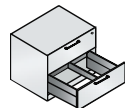
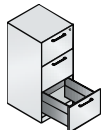

Soft-Stopp, Abdeckplatten 375

Aufgrund der gültigen Normen und Richtlinien (z.B. EN 14073-2) müssen Schränke gegen Kippen gesichert sein. Hierfür gibt es zwei komfortable Möglichkeiten:



1. Ausführung mit **Wandverschraubung*** oder
2. Ausführung mit zusätzlichem **Gegengewicht**

Schubladen- und Registratorschränke 600 mm tief




1.	562	800	800	800	Schrankhöhen bei Abdeckplatten in
	600	600	600	600	Stahl (Standard)
	1298	698	998	1298	1298 mm
	345 x 402 x 518	240 x 330 x 498	240 x 330 x 498	240 x 330 x 498	998 mm
	1-bahnig	2-bahnig	2-bahnig	2-bahnig	698 mm
	3 x 8 HE	2 x 6 HE	3 x 6 HE	4 x 6 HE	oder
	EDV 12"	DIN A4	DIN A4	DIN A4	DBS (siehe Seite 375)
	5	5	6	6	1310 mm
	146224-331	146273-212	146243-312	146223-412	1010 mm
					710 mm
+	+ 6700-412	+ 6900-410	+ 6900-411	+ 6900-412	

+	Zusätzliches Gegengewicht	für Schrankbreite									
		440	562	800	440	800	440	562	800		
	bei Schränken mit Serienschienen, wenn Wandverschraubung nicht möglich, nicht nachträglich montierbar	für Schrankhöhe	698	698	698	998	998	1298	1298	1298	
		Belastbarkeit je Schub	35 kg	35 kg	50 kg	35 kg	50 kg	50 kg	50 kg	50 kg	
		+ Bestell-Nr.	+ 6400-01	+ 6700-01	+ 6900-01	+ 6400-01	+ 6900-01	+ 6400-01	+ 6700-01	+ 6900-01	
		+ Mehrpreis									

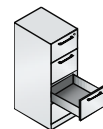
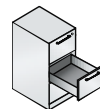
*Die Befestigungsart ist abhängig vom Wandmaterial. Bitte Schrauben und Dübel entsprechend der Wandbeschaffenheit verwenden (nicht beige packt).

C 3000 ASISTO



Karteischränke 600 mm tief

für Karteikarten DIN A4 und DIN A3,
Schubladen voll ausziehbar,
inkl. Stahl-Abdeckplatte 7 mm stark



1. Maße und Blenden-Material

Stahl-Blenden (Standard)




Breite	440	440	440
Tiefe	600	600	600
Höhe	698	998	1298
Innenmaße HxBxT	285x300x518	285x300x518	285x300x518
Bahnen	1-bahnig	1-bahnig	1-bahnig
Schubladen für Karteikarten	2 x 6 HE DIN A4 quer	3 x 6 HE DIN A4 quer	4 x 6 HE DIN A4 quer
FKZ	4	4	5
Bestell-Nr.	146275-221	146245-321	146225-421
Preis			

+ Holzdekor-Blenden




Optional:			
+ Bestell-Nr.	+ 6400-410	+ 6400-411	+ 6400-412
+ Mehrpreis			

2. Korpus- und Blenden-Farbe (bei Stahl-Blenden)


 Bitte wählen (Farbübersicht siehe Katalogende) **491**

3. Blenden-/Abdeckplatten-Dekor (bei Holzdekor-Blenden)


 Bitte wählen (Farbübersicht siehe Katalogende) **491**

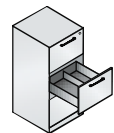
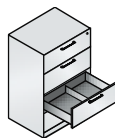
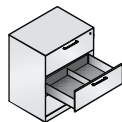
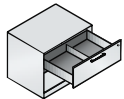
Schubladenschränke 600 mm tief



Bestell-Nr. 146224-321



Bestell-Nr. 146243-322
+ 69011-000 (Abdeckplatte DBS, optional)



1.	800	800	800	562	562
	600	600	600	600	600
	698	998	1298	1298	1298
	285 x 300 x 518	285 x 300 x 518	285 x 300 x 518	390 x 429 x 518	390 x 214 x 518
	2-bahnig	2-bahnig	2-bahnig	1-bahnig	2-bahnig
	2 x 6 HE	3 x 6 HE	4 x 6 HE	3 x 8 HE	3 x 8 HE
	DIN A4 quer	DIN A4 quer	DIN A4 quer	DIN A3 quer	DIN A4 hoch
	5	6	6	5	5
	146273-222	146243-322	146223-422	146224-321	146224-322
+	+ 6900-410	+ 6900-411	+ 6900-412	+ 6700-412	+ 6700-412

+ **Abdeckplatten*** DBS (Holzdekor) statt Stahlplatte 375

+ **Zubehör** Zentralverschluss mit Wechsellern 374



Zentralverschluss mit Wechsellern:
Kompatibel mit vielen anderen C+P Möbeln. Ideal auch zur nachträglichen Organisation von Schließgruppen.

* Schrankhöhen einschließlich der DBS-Abdeckplatten jeweils + 12 mm

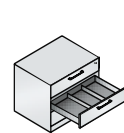
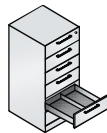
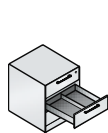
FKZ = Farbaufpreis-Kennzahl

DBS = Direktbeschichtete Spanplatte

C 3000 ASISTO

Karteischränke 600 mm tief

für Karteikarten DIN A5,
Schubladen voll ausziehbar,
inkl. Stahl-Abdeckplatte 7 mm stark



1. Maße und Blenden-Material

Breite	562	562	800	800
Tiefe	600	600	600	600
Höhe	698	1298	698	1298
Innenmaße HxBxT	185x214x518	185x214x518	185x214x518	185x214x518
Bahnen	2-bahnig	2-bahnig	3-bahnig	3-bahnig
Schubladen	3 x 4 HE	6 x 4 HE	3 x 4 HE	6 x 4 HE
für Karteikarten	DIN A5 quer	DIN A5 quer	DIN A5 quer	DIN A5 quer
FKZ	4	5	5	6
Bestell-Nr.	146274-322	146224-622	146273-323	146223-623
Preis				

Stahl-Blenden (Standard)



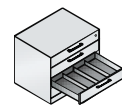
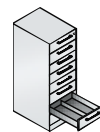
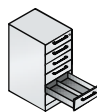
+ Holzdekor-Blenden



Optional:				
+ Bestell-Nr.	+ 6700-410	+ 6700-412	+ 6900-410	+ 6900-412
+ Mehrpreis				

Karteischränke 600 mm tief

für Karteikarten DIN A6,
Schubladen voll ausziehbar,
auch für Mikrofilm Jackets/Mikrofiches,
inkl. Stahl-Abdeckplatte 7 mm stark



1. Maße und Blenden-Material

Breite	440	440	440	800
Tiefe	600	600	600	600
Höhe	698	998	1298	698
Innenmaße HxBxT	130x155x518	130x155x518	130x155x518	130x155x518
Bahnen	2-bahnig	2-bahnig	2-bahnig	4-bahnig
Schubladen	4 x 3 HE	6 x 3 HE	8 x 3 HE	4 x 3 HE
für Karteikarten	DIN A6 quer	DIN A6 quer	DIN A6 quer	DIN A6 quer
FKZ	4	4	5	5
Bestell-Nr.	146275-422	146245-622	146225-822	146273-424
Preis				

Stahl-Blenden (Standard)



+ Holzdekor-Blenden



Optional:				
+ Bestell-Nr.	+ 6400-410	+ 6400-411	+ 6400-412	+ 6900-410
+ Mehrpreis				

2. Korpus- und Blenden-Farbe (bei Stahl-Blenden)

Bitte wählen (Farbübersicht siehe Katalogende) 491

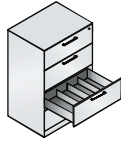
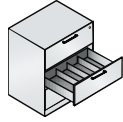
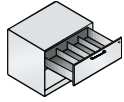
3. Blenden-/Abdeckplatten-Dekor (bei Holzdekor-Blenden)

Bitte wählen (Farbübersicht siehe Katalogende) 491

+ Abdeckplatten* DBS (Holzdekor) statt Stahlplatte 375

* Schrankhöhen einschließlich der DBS-Abdeckplatten jeweils + 12 mm

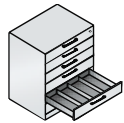
Schubladenschränke 600 mm tief



1.	800	800	800
	600	600	600
	698	998	1298
	285 x 155 x 518	285 x 155 x 518	285 x 155 x 518
	4-bahnig	4-bahnig	4-bahnig
	2 x 6 HE	3 x 6 HE	4 x 6 HE
	DIN A5 hoch	DIN A5 hoch	DIN A5 hoch
	5	6	6
	146273-224	146243-324	146223-424
+	+ 6900-410	+ 6900-411	+ 6900-412



Bestell-Nr. 146243-324
+ 69011-000
(Abdeckplatte DBS,
optional)



1.	800	800
	600	600
	998	1298
	130 x 155 x 518	130 x 155 x 518
	4-bahnig	4-bahnig
	6 x 3 HE	8 x 3 HE
	DIN A6 quer	DIN A6 quer
	6	6
	146243-624	146223-824
+	+ 6900-411	+ 6900-412



Bestell-Nr. 146224-622



Bestell-Nr. 146223-824




Zentralverschluss mit Wechselskern:
Kompatibel mit vielen anderen C+P Möbeln. Ideal auch zur nachträglichen Organisation von Schließgruppen.

+ **Zubehör** Zentralverschluss mit Wechselskern **374**



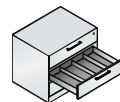
Inneneinrichtung CDs / DVDs im Jewelcase



Ablage für Mikrofilm-Rollenboxen

Schubladenschränke 600 mm tief für CDs und DVDs

Schubladen voll ausziehbar, passend für CDs/DVDs im Format B 142 x T 10 x H 125 mm (Jewelcase) oder B 142 x T 5 x H 125 mm (Slimcase), inkl. Stahl-Abdeckplatte 7 mm stark



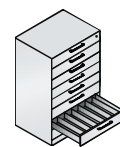
1. Maße und Blenden-Material	800		800	
	Breite	800	800	800
Tiefe	600	600	600	600
Höhe	698	698	1298	1298
Innenmaße HxBxT	185 x 154 x 514	185 x 154 x 514	185 x 154 x 514	185 x 154 x 514
Bahnen	4-bahnig	4-bahnig	4-bahnig	4-bahnig
Schubladen	3 x 4 HE	3 x 4 HE	6 x 4 HE	6 x 4 HE
Fassungsvermögen	360 Stück im Jewelcase oder 720 Stück im Slimcase	360 Stück im Jewelcase oder 720 Stück im Slimcase	720 Stück im Jewelcase oder 1440 Stück im Slimcase	720 Stück im Jewelcase oder 1440 Stück im Slimcase
Stahl-Blenden (Standard)	FKZ	5	6	6
	Bestell-Nr.	146273-324	146223-624	146223-624
	Preis			
+ Holzdekor-Blenden	Optional:			
	+ Bestell-Nr.	+ 6900-410	+ 6900-412	+ 6900-412
	+ Mehrpreis			

+ Schränke mit Inneneinrichtungen für DVDs im Format B 135 x T 14 x H 190 mm bitte objektbezogen anfragen!

Schubladenschränke 600 mm tief für Mikrofilm-Rollenboxen*

Schubladen voll ausziehbar, für Mikrofilm-Rollenboxen 16 oder 35 mm, inkl. Stahl-Abdeckplatte 7 mm stark

Fassungsvermögen Boxen pro Schublade:
16 mm Rollfilm: 108 Stück
35 mm Rollfilm: 60 Stück




1. Maße und Blenden-Material	800		800	
	Breite	800	800	800
Tiefe	600	600	600	600
Höhe	998	998	1298	1298
Innenmaße HxBxT	135 x 100 x 485	135 x 100 x 485	135 x 100 x 485	135 x 100 x 485
Bahnen	6-bahnig	6-bahnig	6-bahnig	6-bahnig
Schubladen	6 x 3 HE	6 x 3 HE	8 x 3 HE	8 x 3 HE
Stahl-Blenden (Standard)	FKZ	6	6	6
	Bestell-Nr.	146243-600	146223-800	146223-800
	Preis			
+ Holzdekor-Blenden	Optional:			
	+ Bestell-Nr.	+ 6900-411	+ 6900-412	+ 6900-412
	+ Mehrpreis			

* Schubladenschränke für Mikrofilm-Rollenboxen (oder für Jackets/Mikrofiches) siehe

Schubladenschränke mit Spezialeinrichtungen 600 mm tief

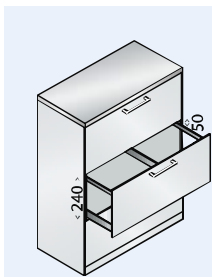


2. Korpus- und Blenden-Farbe (bei Stahl-Blenden)
 Bitte wählen (Farbübersicht siehe Katalogende) **491**

3. Blenden-/Abdeckplatten-Dekor (bei Holzdekor-Blenden)
 Bitte wählen (Farbübersicht siehe Katalogende) **491**

+ Abdeckplatten* DBS (Holzdekor) statt Stahlplatte **375**

* Schrankhöhen einschl. der DBS-Abdeckplatte jeweils + 12 mm





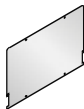
Bei unseren Innenmaßangaben geben wir grundsätzlich das **nutzbare Maß** an (z.B. Aufhängepunkt des Hängehefters DIN A4 bis zur nächstunteren Blende bzw. zum Schubladenboden).

Das nutzbare Maß vom Aufhängepunkt bis zur nächstoberen Blende entnehmen Sie bitte der nebenstehenden Schemazeichnung.

für 435 mm tiefe Schränke

Pendelbleche


einzeln

			
	für Karteikarten DIN A5 quer	für Karteikarten DIN A5 hoch	für Karteikarten DIN A4 quer
Blendenhöhe	4 HE	6 HE	6 HE
Bestell-Nr.	146000-750	146000-751	146000-740
Preis			

Alternative Abdeckplatten

als Vollkern/HPL-Platte,
anstelle der DBS-Platte

Platten-
ausführung **398**





für Schrankbreite	800	1200
Tiefe	435	435
Stärke 13 mm		
Bestell-Nr.	140003-130	140001-130
+ Mehrpreis		

Unter- teilungen

Tiefensteg
zur Verringerung
der Spurbreite des
Hängerahmens

Karteibahnbleche
1 Satz (2 Stück),
passend für alle
Modelle mit vollen
Schubladenböden

		
Länge	330	312
Bestell-Nr.	146000-707	146000-706
Preis		

für 435 und 600 mm tiefe Schränke



Etikettenrahmen

aus Kunststoff,
je Stück

Standard
zur Ergänzung der beiliegenden
Beschriftungsschilder (1 Stück pro
Schublade serienmäßig).
Farbe Schwarz, inkl. Etikett
und Klarsicht-Abdeckung

Comfort
als alternative zusätzliche Schubladen-
kennzeichnung. Farbe Schwarz,
inkl. Etikett und Klarsicht-Abdeckung



Ausführung	selbstklebend	selbstklebend	magnethaftend
H x B x T	26 x 76 x 4	39 x 114 x 5	39 x 114 x 5
Sichtfeld H x B	17 x 67	30 x 105	30 x 105
Bestell-Nr.	6103-13	6103-11	6103-12
Preis			



Wechselschloss- Zylinder

mit 2 Schlüsseln,
vernickelt



Bestell-Nr. **2025-02**
Preis

Einzel-/Ersatzschlüssel

je Stück



Bestell-Nr. **0005-10**
Preis

Zubehör für Schubladen- und Registratorschränke

für 600 mm tiefe Schränke

Pendelbleche

einzel

	für Karteikarten DIN A6 quer	für Karteikarten DIN A5 quer	für Karteikarten DIN A5 hoch	für Karteikarten DIN A4 quer	für Karteikarten DIN A4 hoch	für Karteikarten DIN A3 quer
Blendenhöhe	3 HE	4 HE	6 HE	6 HE	8 HE	8 HE
Bestell-Nr.	6496-10	6495-10	6495-20	6494-10	6494-20	6493-10
Preis						

Alternative DBS-Abdeckplatten

anstelle der 7 mm starken Stahl-Abdeckplatte, Plattendekor siehe Katalogende, bei Bestellung bitte angeben

Breite	440	562	800
Tiefe	600	600	600
Stärke 25 mm			
Bestell-Nr.	64011-000	67011-000	69011-000
+ Mehrpreis			

Unterteilungen

Tiefensteg zur Verringerung der Spurbreite des Hängerrahmens

Karteibahnbleche 1 Satz (2 Stück), passend für alle Modelle mit vollen Schubladenböden

Länge	520	527
Bestell-Nr.	146200-710	6492-00
Preis		

Untergestelle aus Vierkantröhr

Serienfarbe Schwarzgrau RAL 7021 (andere Beschichtungen gem. FKZ, siehe Katalogende)

Breite	440	562	800
Höhe	150	150	150
FKZ	3	3	3
Bestell-Nr.	146200-700	146200-701	146200-702
Preis			

Einteilung für Mini-DV

zum Nachrüsten für Schubladen

Maße H x B x T	130 x 155 x 518
Bestell-Nr.	146200-720
Preis	



Soft-Stop

für noch sanftere Schließung des End-Selbst-Einzuges



Ausführung	je Schublade
Bestell-Nr.	146000-705
+ Mehrpreis	

HD-Schienenführung (Heavy Duty)

für noch höhere Belastbarkeit

Ausführung	je Schublade	je Schublade inkl. Soft-Stop
Bestell-Nr.	146000-704	146000-703
+ Mehrpreis		



Für spezielle Anforderungen.

C 4000 CERTOS



feuerschutz

Die doppelwandigen Schränke mit Feuer- und Einbruchschutz

378

- Doppelwandige, stabile Stahlkonstruktion mit Spezial-Isolierplatten zwischen den Wandungen und hochwertiger Einbrennbeschichtung
- Doppelbart-Sicherheitsschloss mit 5-riegeligem Bolzenriegelwerk, mit 2 Schlüsseln
- Türen in außen liegenden stabilen Drehbolzen, komfortabler Türöffnungswinkel von ca. 180°
- Schutz gegen leichte Brände und Einbruchversuche
- Erhöhte Einbruchsicherheit durch seitlichen Sicherheitsfalz der Tür
- Bodentraglast 70 bis 110 kg
- Optionales Elektronik-Codeschloss
- Verschiedene Maßvarianten, Ausführungen und Inneneinrichtungen

Feuerschutz



Doppelwandige Bauweise



Rollladen mittig anschlagend



End-Selbst-Einzug



Stapelbar



Tresorschloss



Elektronik-Code-schloss



Feuerschutz Schränke
C 4000 Certos

•

•

-

-

-

•

optional

Rollladenschränke
Omnispace

-

-

•

-

-

-

-

Flachablageschränke
Serie 7100 und 7200

-

-

-

•

•

-

-

Feuerschutz-, Rollladen- und Flachablageschränke

OMNISPACE



Flachablageschränke Serie 7100 und 7200



Das preisgünstige Rollladenschrank-Komplettprogramm für mehr Platz bei weniger Raum 382

- Korpus in stabiler Stahlkonstruktion mit hochwertiger Einbrennbeschichtung
- Hakenriegelschloss mit 2 Schlüsseln
- Kunststoff-Rolladentüren aus Polypropylen mit Griffmulde, leichtgängige und geräuscharme Funktion
- Der ganze Innenraum ist bei geöffneten Türen im Zugriff!
- Serienmäßig mit Kunststoffgleitern (Fußbodenschutz)
- Komplette Produktfamilie (verschiedene Maßvarianten und Inneneinrichtungen für jeden Bedarf)
- Programm an Aufsatz- und Thekenlösungen

Die universellen Schubladenschränke für alles, was flach ist 388

- Stabile Stahlkonstruktion mit aufschlagenden Schubladenblenden und hochwertiger Einbrennbeschichtung
- Elegante und ergonomische Bügelgriffe matt vernickelt
- Zentralverschluss mit 2 Schlüsseln
- Auszugssperre und serienmäßig Kunststoffgleiter (Fußbodenschutz)
- **10 Jahre Garantie** auf die Schienenführung
- Schubladenböden gerastert und unterteilbar, dadurch geeignet für unterschiedliche Anwendungen
- Maximale Schubladenbelastbarkeit 40 kg
- In zwei Formaten (DIN A1 und DIN A0) und zwei Höhen lieferbar

Griffmulde



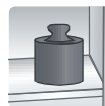
-

Bügelgriffe



-

Bodentraglast
(kg)



70-110

Schubladentraglast
(in kg)



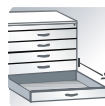
-

Nutzgröße



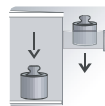
-

Vollauszug
bei DIN A1



-

Kippsicherheit
(Auszugssperre)



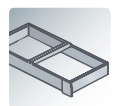
-

Garantie
Schienenführung



-

Verschiedene Innen-
einrichtungen



•

•

50-80

-

-

-

-

-

•

matt
vernickelt

40

•

•

•

•

•

C 4000 CERTOS

Das bietet C 4000 Certos:

- **Allseitig doppelwandig** (zwischen den Wandungen 25 mm starke Spezial-Isolierplatten, Klasse A1, nicht brennbar nach DIN 4102)
- Schutz vor leichten Bränden und Einbruchversuchen
- Flügeltüren lagern oben und unten in stabilen Drehbolzen, komfortabler Türöffnungswinkel von ca. 180°
- Verbesserte Einbruchsicherheit durch stabile Türsicherungen, die links und rechts in die Seitenwände einrasten
- 5-riegeliges Bolzenriegelwerk (seitlich 3 x, oben/unten je 1 x)
- Doppelbart-Sicherheitsschloss mit 2 Schlüsseln
- Hohe Traglast pro Einlegeboden 70 kg, Verstärkungen siehe Seite 313
- Schrankgriffe in Schwarz, gegen Mehrpreis auch silberfarben eloxiert lieferbar
- Geringes Schrankgewicht für leichteren Transport und Räume mit begrenzter Bodenbelastbarkeit
- Anlieferung siehe Seite 18 und 19



feuerschutz



5-riegeliges Bolzenriegelwerk



Doppelwandige Bauweise



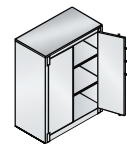
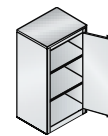
Tresorschloss



Feuerschutz

Flügeltürenschrank

feuerschutz, inkl. DBS-Abdeckplatten 25 mm stark bei Schränken bis 1226 mm Höhe



1. Maße und Ausführung

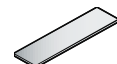
Breite	650	930
Tiefe	500	500
Höhe	1226	1226
Innenmaße H x B x T	1060 x 598 x 429	1060 x 878 x 429
Schließfachmaße H x B x T	-	-
Einlegeböden	2	2
Ordnerhöhen	3	3
Gewicht	ca. 64 kg	ca. 84 kg
FKZ	7	7
Bestell-Nr.	1160-000	1171-00
Preis		

2. Korpus- und Türen-Farbe

Bitte wählen (Farbübersicht siehe Katalogende) 491

+ Zusätzliche Einlegeböden

Stahl beschichtet, 24 mm stark



Breite x Tiefe	597 x 428	877 x 428
Bestell-Nr.	+ 1160-80	+ 1170-80
Einzelpreis		



Bestell-Nr. 1160-000

Feuergeschützte Schränke



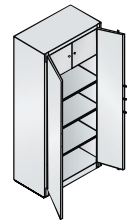
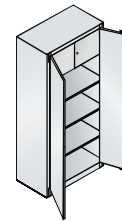
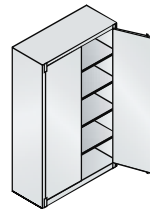
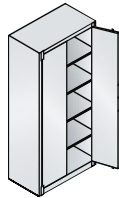
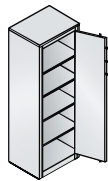
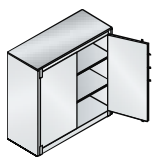
Drehbolzen an der Tür
in Türfarbe



Schließfach im 1170-100



Bestell-Nr. 1161-000



1.	1200	650	930	1200	930	930
	500	500	500	500	500	500
	1226	1950	1950	1950	1950	1950
	1060 x 1148 x 429	1810 x 598 x 429	1810 x 878 x 429	1810 x 1148 x 429	1810 x 878 x 429	1810 x 878 x 429
	-	-	-	-	1 (zweiflügelig) 335 x 758 x 400	2 (einflügelig) 335 x 370 x 400
	2	4	4	4	3	3
	3	5	5	5	4	4
	ca. 102 kg	ca. 92 kg	ca. 115 kg	ca. 140 kg	ca. 120 kg	ca. 123 kg
	8	8	8	8	8	8
	1181-00	1161-000	1170-00	1180-00	1170-100	1170-200

3. **Abdeckplatten-Dekor** Bitte wählen (Farbübersicht siehe Katalogende) 491 **+ Zubehör** Hängerahmen, Schlösser..... 381



1147 x 428
+ 1180-80



597 x 428
+ 1160-80



877 x 428
+ 1170-80



1147 x 428
+ 1180-80



877 x 428
+ 1170-80



877 x 428
+ 1170-80

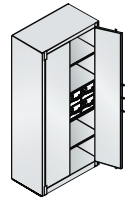


Bestell-Nr. 1170-504

feuergeschützt

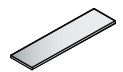
Flügeltürenschränk

feuergeschützt, im mittleren Gefach 8 stabile Kunststoffboxen, (Data-Module) mit Teleskopauszügen für CDs/DVDs im Jewel-Case



1. Maße und Ausführung	Breite	930
	Tiefe	500
	Höhe	1950
	Innenmaße H x B x T	1810 x 878 x 429
	Schließfach	-
	Einlegeböden	4
	Ordnerhöhen	4
	Gewicht	ca. 123 kg
	FKZ	8
	Bestell-Nr.	1170-504
Preis		

+ Zusätzlicher Einlegeboden
Stahl beschichtet



 Stahl-Böden	Breite x Tiefe	877 x 428
	Stärke 24 mm	
	Bestell-Nr.	+ 1170-80
Einzelpreis		

2. Korpus-/Türen-Farbe Bitte wählen (Farbübersicht siehe Katalogende) **491**



3. Abdeckplatten-Dekor Bitte wählen (Farbübersicht siehe Katalogende) **491**




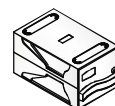
+ Zubehörsiehe rechte Seite



Kapazität je Modul 26 CDs/DVDs im Jewel-Case

Datamodule*

Farbe Grau, mit verchromtem Schloss und 2 Schlüsseln, Trennplatten und Beschriftungsschildern



Kapazität je Modul	26 CDs/DVDs im Jewel-Case	208 CDs/DVDs im Jewel-Case
Maße Datenträger H x B x T	165 x 195 x 325	335 x 780 x 325
Bestell-Nr.	1050-7010	1050-7011
Preis		

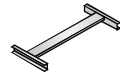
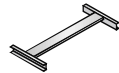
* Die Datamodule können vertikal und horizontal fest miteinander verbunden werden.

Zubehör für feuergeschützte Schränke

Pendelstangen

Elba/Leitz

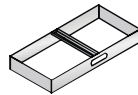
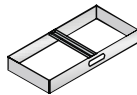
Zippel



	930	1200	930	1200
für Schrankbreite	930	1200	930	1200
Lichte Nutzbreite	825	1095	825	1095
Bestell-Nr.	1170-82	1180-82	1170-83	1180-83
Preis				

Hängerrahmen

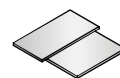
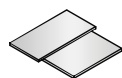
voll ausziehbar, kugelgelagert,
Farbe Schwarzgrau, mit 2 verstellbaren
Mittelstegen, **einschließlich**
Auszugsperre, nicht nachrüstbar



	930	1200	930	1200
für Schrankbreite	930	1200	930	1200
für Schranktiefe	500	500	500	500
Lichte Nutztiefe	328	328	400	400
Bahnen	2-bahnig	2-bahnig und 1 Restfach	1-bahnig und 1 Restfach	2-bahnig und 1 Restfach
für Hefter	DIN A4	DIN A4	EDV	EDV
Bestell-Nr.	1170-8110	1180-8110	1170-812	1180-812
Preis				

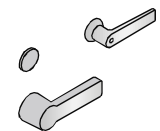
Ablage

ausziehbar



	930	1200
für Schrankbreite	930	1200
Bestell-Nr.	1170-871	1180-871
Preis		

Weiteres Zubehör



Ausführung	Elektronikschloss	Schloss mit 3. Schlüssel	Einzelschlüssel	Griff silberfarben eloxiert	Doppelverschluss
	in Schwarz (anstelle Doppel- bartschloss)	(bei Bestellung mit dem Schrank)	(bei Nachbestellung)	(anstelle der schwarzen Standard- ausführung)	(längere Lieferzeiten möglich)
Bestell-Nr. + Mehrpreis	1131-02	1128-34	1128-3399	1170-701	1108-00

Serie OMNISPAC


Das bietet die Serie Omnispace:

- Korpus in stabiler Stahlkonstruktion mit hochwertiger Einbrennbeschichtung
- Planungsmaße: 600, 800, 1000 und 1200 mm
- Rollladentüren bestehen aus durchgehenden, flexiblen Kunststoffmatten (Polypropylen) mit praktischer Griffmulde für einfache Bedienung
- Leichtgängige und geräuscharme Funktion

- Kein Aufbauen - Rollladenschränke werden fertig montiert geliefert
- Serienmäßig mit Kunststoffgleitern (Fußbodenschutz)
- Traglast pro Einlegeboden 50 kg
- Hakenriegelschloss mit 2 Schlüsseln
- Hohe Flexibilität der Inneneinrichtung durch Höhenverstellbarkeit im 15 mm-Raster
- Korpusfarbe und Innenwände generell identisch
- Einlegeböden generell in Schwarzgrau RAL 7021
- Niveauregulierung serienmäßig



Türen mit mittigem Anschlag



Produktfamilie Breite



Produktfamilie Höhe



Voller Zugriff auf den Innenraum

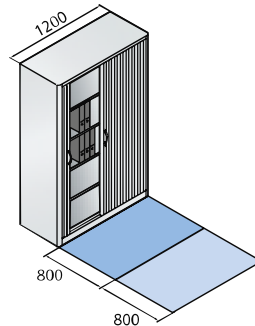


Rollladenschränke

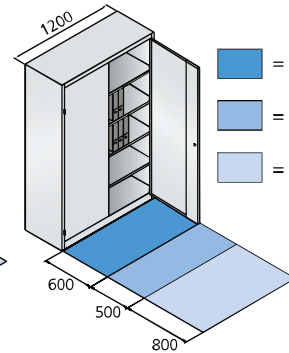


Bestell-Nr. 3203-00

Rollladenschränk



Zum Vergleich: Flügeltürenschränk



- = Funktionsfläche
- = Benutzerfläche
- = Verkehrsfläche

Beispiel zur Visualisierung des funktionalen Flächenbedarfs raumsparender Schranktypen

(Die vorschriftsmäßige Möglichkeit der Verkehrsflächenüberlagerung ist in dem Beispiel nicht berücksichtigt)

Rollladenschränke



1. Maße und Ausführung

	600	600	800	1000	1200
Breite	600	600	800	1000	1200
Tiefe	420	420	420	420	420
Höhe	1980	1980	1980	1980	1980
Innenmaße H x B x T	1836 x 493 x 385	1836 x 493 x 385	1836 x 651 x 385	1836 x 851 x 385	1836 x 1051 x 385
Einlegeböden	4	4	4	4	4
Ordnerhöhen	5	5	5	5	5
Beschreibung	Rollladen links anschlagend	Rollladen rechts anschlagend	-	-	-
FKZ	5	5	5	6	6
Bestell-Nr.	3200-00L	3200-00R	3201-00	3202-00	3203-00
Preis					



2. Korpus-Farbe



Bitte wählen:

Weiß, Lichtgrau, Schwarzgrau, Weißaluminium [386](#)

+ Aufsatzschränke [386](#)

3. Rollladen-Fronten



Bitte wählen:

Weiß, Lichtgrau, Schwarzgrau, Weißaluminium [386](#)

+ Zubehör [387](#)

Ausziehbare Garderobenstange

Bestellschritte:




1. Maße und Ausführung

2. Korpus-Farbe




3. Rollladen-Fronten

+ Optionen





Rollladenschränke


				
1. Maße und Ausführung	Breite	800	1000	1200
	Tiefe	420	420	420
	Höhe	1030	1030	1030
	Innenmaße HxBxT	886 x 651 x 385	886 x 851 x 385	886 x 1051 x 385
	Einlegeböden	2	2	2
	Ordnerhöhen	2 + Restfach	2 + Restfach	2 + Restfach
	FKZ	4	5	5
	Bestell-Nr.	3241-00	3242-00	3243-00
	Preis			





				
1. Maße und Ausführung	Breite	800	1000	1200
	Tiefe	420	420	420
	Höhe	1345	1345	1345
	Innenmaße HxBxT	1201 x 651 x 385	1201 x 851 x 385	1201 x 1051 x 385
	Einlegeböden	3	3	3
	Ordnerhöhen	3 + Restfach	3 + Restfach	3 + Restfach
	FKZ	4	5	5
	Bestell-Nr.	3221-00	3222-00	3223-00
	Preis			



+ Abdeckplatten				
in DBS, bitte Platten-Dekor angeben	für Schrankbreite	800	1000	1200
	Tiefe	420	420	420
	Stärke 25 mm			
	+ Bestell-Nr.	+ 3212-0800	+ 3212-1000	+ 3212-1200
	+ Mehrpreis			

2. Korpus-Farbe	Bitte wählen:	
	 Weiß, Lichtgrau, Schwarzgrau, Weißaluminium 386	

3. Rollladen-Fronten	Bitte wählen:	
	 Weiß, Lichtgrau, Schwarzgrau, Weißaluminium 386	

4. Platten-Dekor	Bitte wählen:	
	 Weiß-Dekor, Königsahorn-Dekor, Lichtgrau-Dekor 386	

+ Zubehör	Pendelstangen 387
------------------	--------------------------------



Serienmäßige Niveauregulierung:

- Für Omnispace-Rollladenschränke, Höhenverstellung bis 10 mm
- Gute Zugänglichkeit
- Leichte Einstellbarkeit

FKZ = Farbaufpreis-Kennzahl

DBS = Direktbeschichtete Spanplatte

Rollladenschränke



1.

800	1000	1200
420	420	420
1230	1230	1230
1086 x 651 x 385	1086 x 851 x 385	1086 x 1051 x 385
2	2	2
3	3	3
4	5	5
3231-00	3232-00	3233-00



Bestell-Nr. 3213-00



1.

800	1000	1200
420	420	420
1660	1660	1660
1516 x 651 x 385	1516 x 851 x 385	1516 x 1051 x 385
3	3	3
4	4	4
5	6	6
3211-00	3212-00	3213-00



Bestell-Nr. 3222-00
+ 3212-1000 (Abdeckplatte)








Bestell-Nr. 3233-00
+ 3212-1200 (Abdeckplatte)

Aufsatzschränke mit Rollläden

1. Maße und Ausführung



					
Breite	600	600	800	1000	1200
Tiefe	420	420	420	420	420
Höhe	450	450	450	450	450
Innenmaße HxBxT	356 x 493 x 385	356 x 493 x 385	356 x 651 x 385	356 x 851 x 385	356 x 1051 x 385
Beschreibung	Rollläden links anschlagend	Rollläden rechts anschlagend	-	-	-
FKZ	3	3	3	3	3
Bestell-Nr.	3260-00L	3260-00R	3261-00	3262-00	3263-00
Preis					

+ Wandverschraubung



Bei Aufsatzschränken ist eine kundenseitige Wandverschraubung erforderlich

Beistellschränke in Schreibtischhöhe

inkl. DBS-Abdeckplatte 25 mm stark

1. Maße und Ausführung



		
Breite	800	1200
Tiefe	420	420
Höhe	720	720
Innenmaße HxBxT	596 x 651 x 385	596 x 1051 x 385
Einlegeböden	1	1
Ordnerhöhen	1 + Restfach	1 + Restfach
FKZ	3	4
Bestell-Nr.	3251-00	3253-00
Preis		



2. Korpus-Farbe



Bitte wählen: Weiß, Lichtgrau, Schwarzgrau, Weißaluminium..... siehe unten

4. Platten-Dekor



Bitte wählen: Weiß-Dekor, Königsahorn-Dekor, Lichtgrau-Dekor..... siehe unten

3. Rollläden-Fronten




Bitte wählen: Weiß, Lichtgrau, Schwarzgrau, Weißaluminium..... siehe unten

+ Zubehör


Aktenstütze siehe rechte Seite

Lieferbare Farben und Materialien

Lieferbare Korpusfarben (Achtung: Mehrpreis für Korpus in Verkehrsweiß und Weißaluminium*, siehe Tabelle unten rechts)



Die leichtgängigen Kunststoff-Rolllädenmatten aus Polypropylen bekommen Sie für alle Schrankhöhen ohne Mehrpreis in den Farben:



Abdeckplatten

25 mm stark mit 3 mm Umleimer erhalten Sie in vier Dekoren:



***Mehrpreise für Korpuslackierung**

in Verkehrsweiß RAL 9016 und Weißaluminium RAL 9006

FKZ 3:	_____
FKZ 4:	_____
FKZ 5:	_____
FKZ 6:	_____




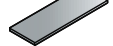
Zubehör für Rollladenschränke

Zusätzliche Einlegeböden

Stahl beschichtet,
Schwarzgrau (Standard)



Stahl-Böden

				
für Schrankbreite	600	800	1000	1200
Breite x Tiefe	493 x 360	651 x 360	851 x 360	1051 x 360
Stärke 24 mm				
Bestell-Nr.	3200-80	3201-80	3202-80	3203-80
Preis				

Pendelstangen

(Pendelstangen anderer
Systeme auf Anfrage)



	Elba/Leitz				Zippel			
für Schrankbreite	600	800	1000	1200	600	800	1000	1200
Bestell-Nr.	3200-82	3201-82	3202-82	3203-82	3200-83	3201-83	3202-83	3203-83
Preis								

Hängerahmen

voll ausziehbar,
max. 4 Hängerahmen
pro Schrank möglich, Farbe
Schwarzgrau RAL 7021



	für DIN A4 Hängehefter (einschließlich Auszugssperre)		
Für Schrankbreite	800	1000	1200
Bahnen	1-bahnig	2-bahnig	3-bahnig
Bestell-Nr.	3201-811	3202-811	3203-811
Preis			

Garderoben- stange

ausziehbar, unterhalb
des Ablagebodens



	ohne Kleiderbügel	
für Schrankbreite	600	800
Bestell-Nr.	3200-88	3201-88
Preis		

Aktenstütze
aufschiebbar,
passend für
alle Einlegeböden



Bestell-Nr. **3200-701**
Preis

**Einzel-/Ersatz-
schlüssel**



Bestell-Nr. **3200-7027**
Preis*

* bei Bestellung zum Schrank

Schloss
gleichschließend



Bestell-Nr. **3200-7021**
Preis*

* bei Bestellung zum Schrank

Serie 7100 und 7200



Für jede
Anwendung.



Flachblage für Uhren (mit C+P Moosgummimatte)